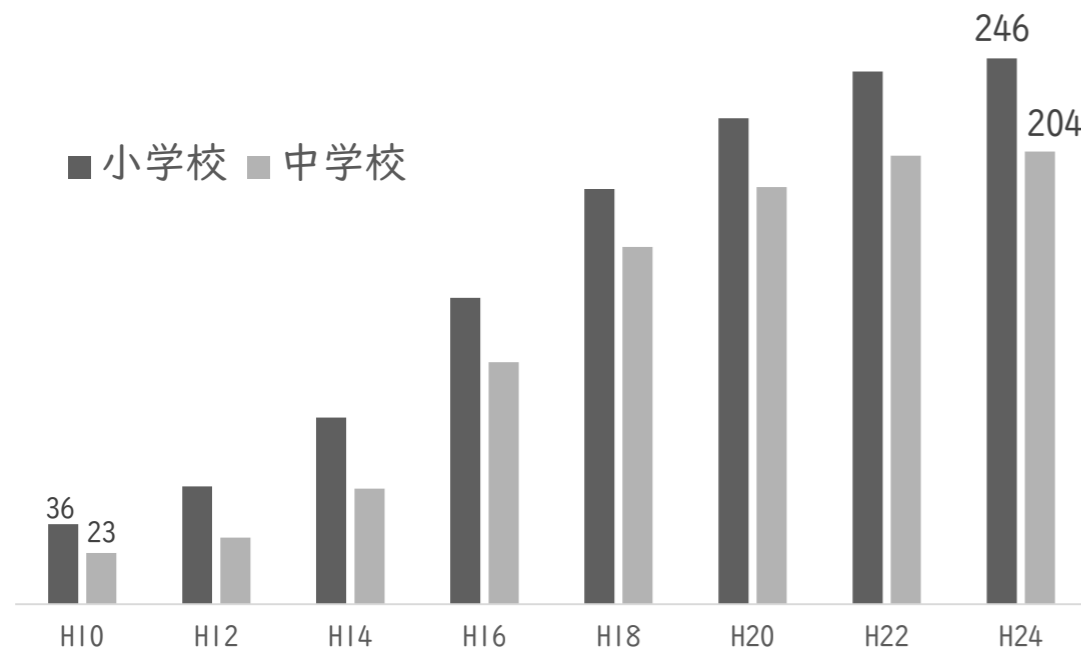


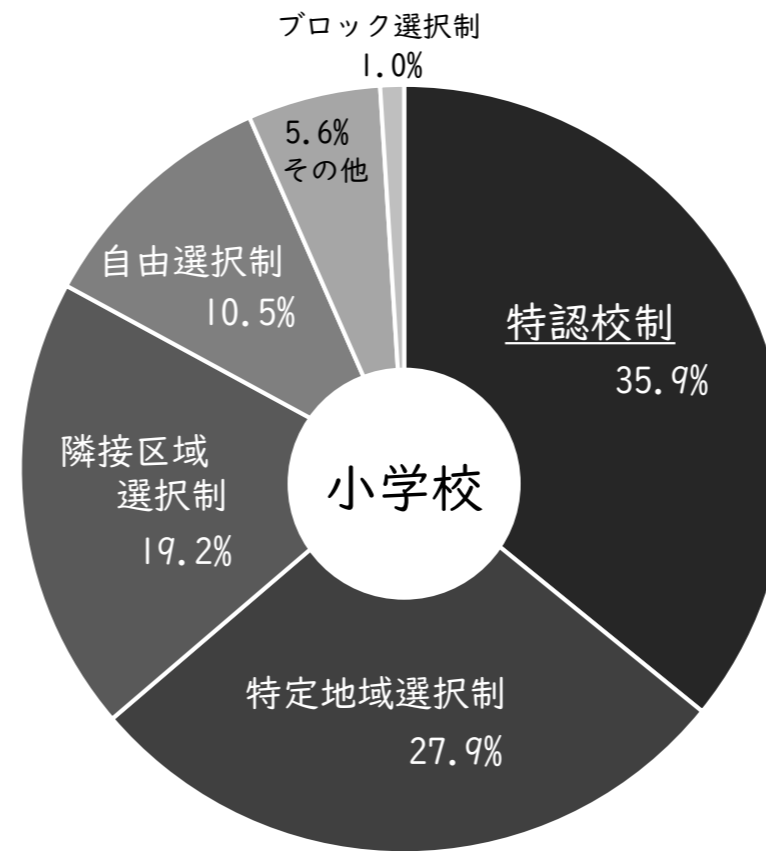
全国的な学校選択制度実施状況

設置者数の推移

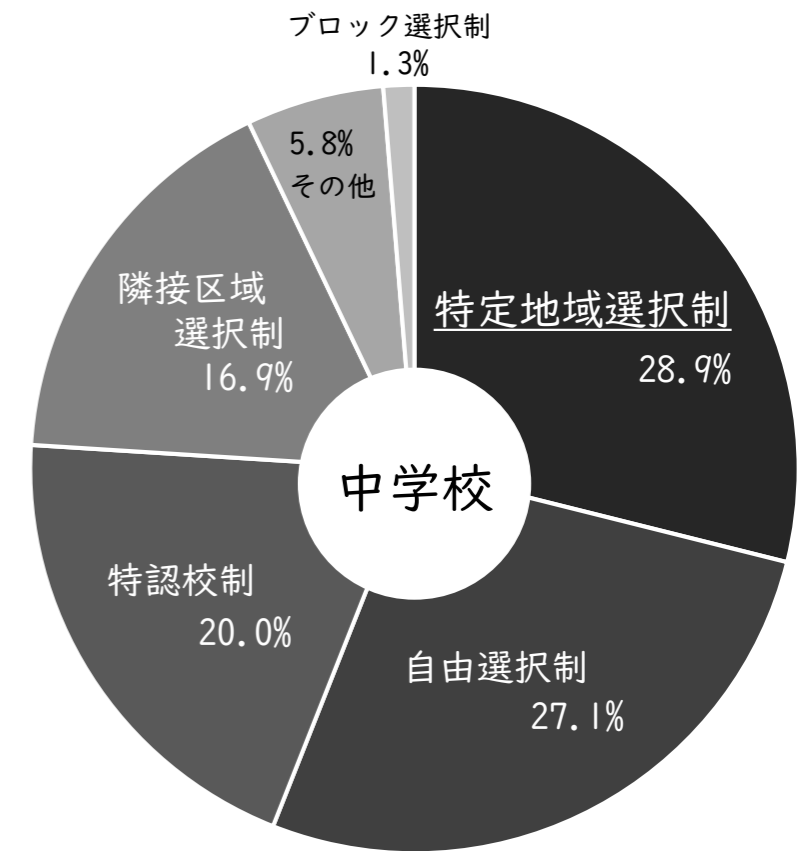


学校選択制度を導入している自治体は
平成24年度まで**増加傾向**にあることが分かります

実施形態



特認校制が最も多く占めています



特定地域選択制が最も多く占めています

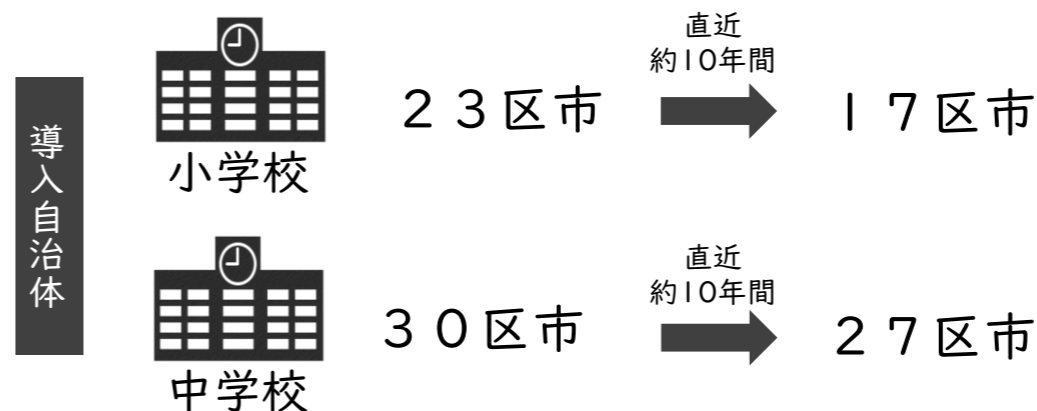
全国自治体の導入状況（平成24年10月1日現在）

	導入している自治体		導入していない自治体			
	導入している自治体数	割合	導入していない自治体数	割合	導入を検討中である又は今後の廃止を決定した	導入していたが、既に廃止した
小学校	246	15.1%	1,301	81.9%	26 (1.7%)	8 (0.5%)
中学校	204	15.6%	1,046	81.8%	18 (1.4%)	6 (0.5%)

平成24年10月 文部科学省調査結果より抜粋

都内49区市における学校選択制度実施状況

近年、複数の自治体が**制度を廃止**しています



制度廃止のほかに
9区市が
制度の見直しを
実施しています

令和4年度入学対象学校選択制度 東京都調査結果より抜粋