

児童館・学童クラブ関係資料

① 児童館年間延べ来館者数（通常開館）

（単位：人）

児童館	25 年度	26 年度	27 年度
田無児童館	32,763	29,583	31,787
北原児童館	24,749	28,801	26,975
ひばりが丘児童センター	76,973	82,501	82,587
芝久保児童館	31,714	31,431	32,234
下保谷児童センター	58,109	59,952	57,617
新町児童館	30,124	30,579	22,660
中町児童館	35,484	31,781	29,409
ひばりが丘北児童センター	28,495	28,915	28,141
西原北児童館	20,479	18,640	19,561
田無柳沢児童センター	23,425	24,351	23,204
保谷柳沢児童館	38,597	40,044	31,928
西原児童館	14,203	15,493	
みどり児童センター	20,965		

※通常開館 9：15～18：00 月曜～土曜

② 児童館年間延べ来館者数（夜間開館）

（単位：人）

児童館	25 年度	26 年度	27 年度
ひばりが丘児童センター	11,833	13,459	13,191
下保谷児童センター	7,189	6,988	6,799
西原北児童館	542	811	481
田無児童館	652	573	467
田無柳沢児童センター	391	484	426

※夜間開館 18：00～21：00

※ひばり・下保谷（月～土曜日開館）、田無柳沢（月曜日）、西原北（水曜日）、田無（金曜日）

③ 児童館年間延べ来館者数（日曜開館）

（単位：人）

児童館	25 年度	26 年度	27 年度
ひばりが丘児童センター	4,645	4,369	4,655
下保谷児童センター	2,872	3,199	4,415
田無児童館	915	1,171	1,179
中町児童館	781	718	571
西原北児童館	674	599	568
田無柳沢児童センター	464	483	440

※日曜開館 9：30～17：00

※ひばり・下保谷（第 1・3・5 日曜日）、田無・中町・田無柳沢・西原北（第 2・4 日曜日）

④子育てひろば事業年間延べ参加者数

単位：人

児童館	25年度	26年度	27年度
田無児童館	1,359	1,448	794
北原児童館	969	801	858
ひばりが丘児童センター	2,857	3,498	3,755
芝久保児童館	4,362	3,549	804
下保谷児童センター	3,700	3,569	3,535
新町児童館	2,297	2,374	2,162
中町児童館	3,038	2,758	1,567
ひばりが丘北児童センター	901	670	944
西原北児童館	863	771	832
田無柳沢児童センター	1,953	2,003	1,575
保谷柳沢児童館	1,739	1,495	1,473
西原	614	656	
みどり	1,141		

⑤平成27年度年代別延べ利用者来館者数（通常開館）

単位：人

児童館	幼児	小学生	うち、 学童	中学生	高校生	その他	計
計	53,214	260,866	134,007	15,126	6,748	50,149	386,103
田無児童館	5,562	20,152	11,341	953	176	4,944	31,787
北原児童館	5,218	16,444	9,088	513	42	4,758	26,975
ひばりが丘児童センター	10,825	56,778	31,968	3,921	1,301	9,762	82,587
芝久保児童館	3,350	25,772	10,958	150	15	2,947	32,234
下保谷児童センター	9,405	30,979	8,482	4,672	4,276	8,285	57,617
新町児童館	4,187	12,920	6,052	402	31	5,120	22,660
中町児童館	2,840	22,769	14,667	525	62	3,213	29,409
ひばりが丘北児童センター	3,328	21,038	14,736	733	302	2,740	28,141
西原北児童館	3,453	13,124	6,897	169	51	2,764	19,561
田無柳沢児童センター	2,018	18,945	13,217	237	68	1,936	23,204
保谷柳沢児童館	3,028	21,945	6,601	2,851	424	3,680	31,928

⑥学童クラブの定員及び在籍数等（各年度4月1日現在）

単位：人

実施場所	平成25年度			平成26年度			平成27年度		
	定員	在籍数 (H25. 4. 1)	障害児 (再掲)	定員	在籍数 (H26. 4. 1)	障害児 (再掲)	定員	在籍数 (H27. 4. 1)	障害児 (再掲)
田無	50	60	1	50	61	2	50	70	4
北原	50	36	2	50	57	1	50	51	2
ひばりが丘第一	70	84	2	70	93	4	70	103	4
ひばりが丘第二	70	83	5	70	92	6	70	101	5
芝久保	50	64	2	50	60	1	50	71	0
下保谷	55	42	0	55	35	0	55	47	0
新町	30	36	1	30	34	2	35	42	0
中町	55	94	3	40	41	2	40	53	0
中町第二	-	-	-	40	39	1	40	47	3
ひばりが丘北	50	71	2	40	41	1	40	47	1
ひばりが丘北第二	-	-	-	40	49	2	40	48	1
けやき第二	50	40	2	50	47	1	50	44	0
田無柳沢	50	59	0	50	72	1	50	78	0
西原	50	9	3	50	8	2	-	-	-
保谷柳沢	40	44	6	40	48	5	45	48	3
谷戸	50	68	2	50	64	1	50	66	0
泉	50	50	1	50	30	1	-	-	-
北芝久保	50	59	1	50	66	1	50	66	0
けやき	70	75	3	70	76	3	70	81	2
東	50	59	4	50	83	5	50	73	3
保谷第一	50	48	0	50	37	0	50	52	0
保谷柳沢第二	40	69	0	40	71	0	40	67	0
本町	50	60	0	50	54	0	50	89	0
本町第二	50	60	4	50	48	4	50	58	2
住吉	50	52	1	50	60	1	70	76	2
向台	50	57	3	50	62	1	50	73	1
向台第二	50	57	2	50	64	2	50	72	2
東伏見第二	40	43	1	40	38	2	40	32	1
東伏見	40	38	1	40	31	0	40	36	0
田無第二	50	70	5	50	74	4	50	77	6
上向台	35	23	2	35	27	2	35	31	1
上向台第二	50	52	3	50	60	3	50	42	3
みどり	50	62	1	50	73	1	70	81	0
谷戸第二	-	-	-	-	-	-	30	29	1
合計	1,545	1,724	63	1,600	1,795	62	1,580	1,951	47

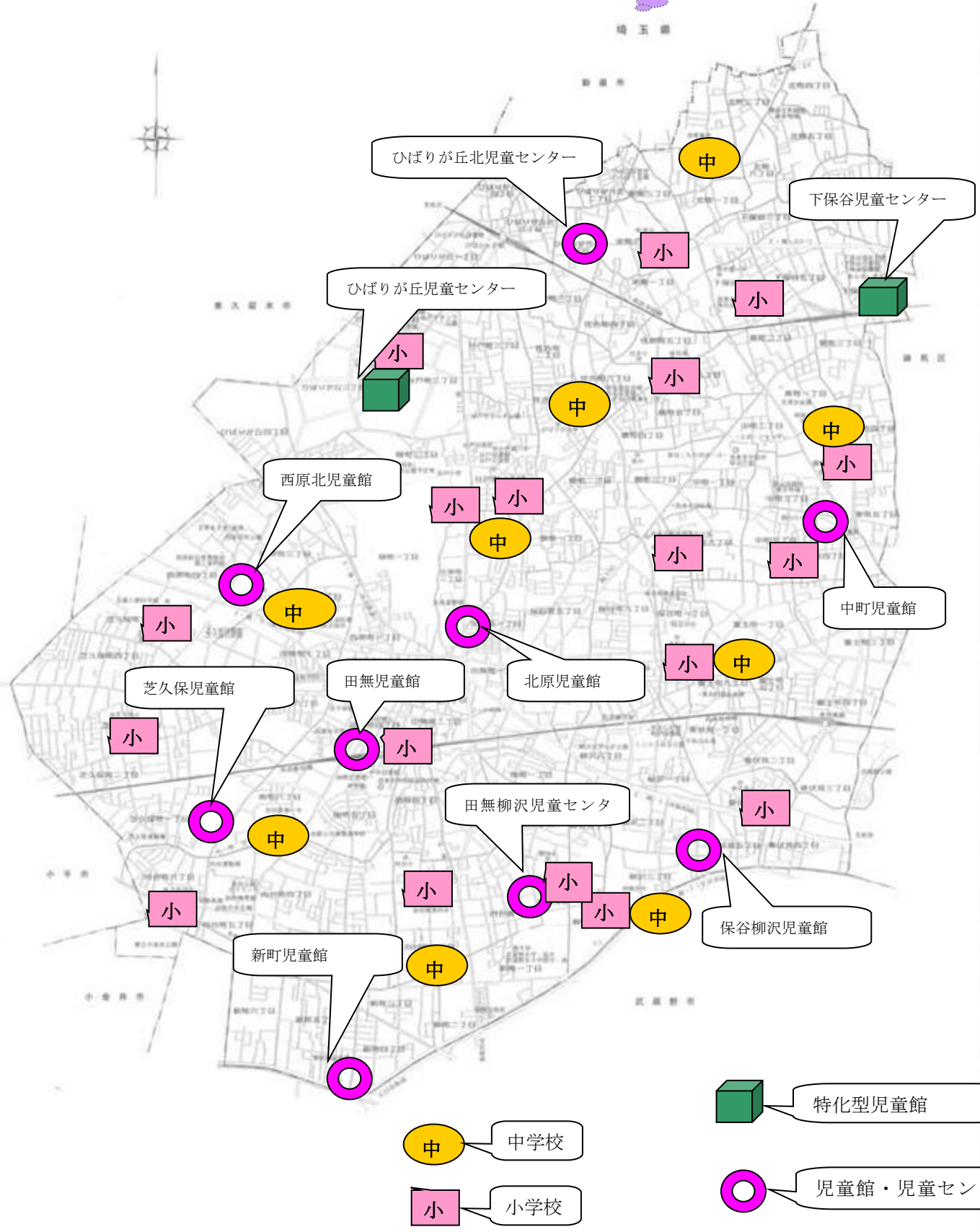
⑦児童館管轄学童クラブ別実施場所区分（平成29年4月1日現在）

児童館	学童クラブ	実施場所区分
ひばりが丘北児童センター	ひばりが丘北	児童館併設
	ひばりが丘北第2	児童館併設
(下保谷児童センター)	(下保谷)	児童館併設
	保谷第一	小学校校舎内
	住吉	小学校校舎内
中町児童館	中町	児童館併設
	中町第2	児童館併設
	東	小学校敷地内
	本町	小学校校舎内
	本町第二	小学校校舎内
西原北児童館	けやき	小学校校舎内
	けやき第2	児童館併設
(ひばりが丘児童センター)	(ひばりが丘第1)	児童館併設
	(ひばりが丘第2)	児童館併設
北原児童館	(北原)	児童館併設
	(谷戸)	単設
	谷戸2	小学校校舎内
	みどり	単設
田無柳沢児童センター	田無柳沢	児童館併設
新町児童館	(向台)	単設
	(向台第2)	単設
	向台第3	小学校校舎内
	新町	福祉会館併設
保谷柳沢児童館	保谷柳沢	児童館併設
	保谷柳沢第2	小学校敷地内
	(東伏見)	小学校敷地内
	(東伏見第2)	小学校敷地内
田無児童館	田無	児童館併設
	田無第2	小学校敷地内
芝久保児童館	芝久保	児童館併設
	上向台	小学校校舎内
	上向台第2	単設
	北芝久保	地区会館併設

※()は委託事業者

西東京市全図

児童館配置

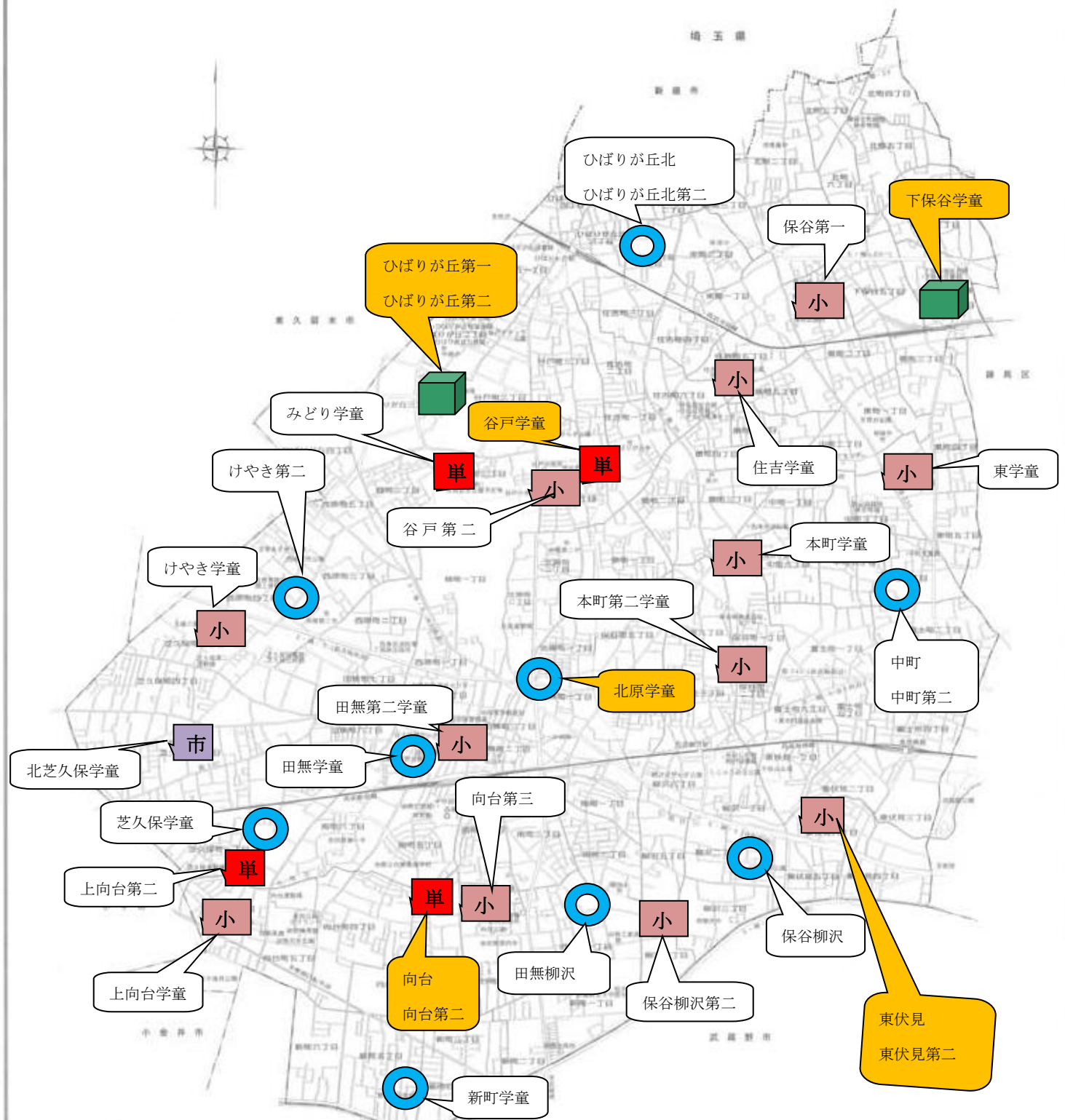








平成18年 西東京市役所
 (この図等は、東京府知事から提供を受けた、東京府編制(22)第16号(1)第1項第2号
 第四号に基づき作成したものであります。)
 (編制番号) 14編制第1号(第27号)

1:20,000

東京都地図作成部(1)1155-22 番 91379671 (1)154
 (編)中政ジオマックス

西東京市全図



 市	地区会館併設	 小	小学校併設	 大型児童センター併設
 委託学童クラブ		 単	単設学童	 児童館併設