

西東京市子育て支援ニーズ調査 報告書 (速報)

2019(平成31)年2月
西東京市

目 次

1	調査の概要	1
1.	調査の目的	1
2.	調査の概要	1
3.	報告書を読むにあたっての注意点	1
2	就学前児童調査結果	2
1.	子どもと家族の状況（基本属性等）	2
2.	保護者の就労状況	6
3.	教育・保育事業の利用状況	13
4.	教育・保育事業の利用意向と事業探し	14
5.	地域の子育て支援事業の利用状況	21
6.	就学後に放課後を過ごさせたい場所	32
7.	子育て全般のことや地域との関係	34
8.	教育・保育事業を利用している層と利用していない層	40
3	小学生調査結果	43
1.	子どもと家族の状況（基本属性等）	43
2.	保護者の就労状況	47
3.	放課後や長期休暇中の居場所	52
4.	病気の際の対応	58
5.	地域の子育て支援事業等の利用状況	61
6.	子育て全般のことや地域との関係	68

1 調査の概要

1. 調査の目的

西東京市では、次代を担う子どものすこやかな成長と子育てを支える地域社会の形成をめざし、「西東京市子育て・子育てワイワイプラン」に基づいてさまざまな取り組みを進めています。本調査は、2020（平成32）年度からのワイワイプランの後期計画と、第2期子ども・子育て支援事業計画の策定に向け、市民の教育・保育サービス等の利用状況や今後の利用希望、子どもと子育て家庭を取り巻く状況などを把握するため実施したものです。また、教育・保育・子育て支援の量の見込みの算出・設定の資料としても活用します。

2. 調査の概要

- 調査対象者：小学校就学前（0～5歳）の子ども1,500名及び小学生1,500名を無作為に抽出し、その保護者を対象に実施。
- 抽出方法：住民基本台帳より無作為抽出
- 調査方法：郵送配布・郵送回収
- 調査期間：2018（平成30）年11月30日～12月17日
- 配布・回収状況

対象	発送数	回収数	回収率
就学前児童（0～5歳）の保護者	1,500票	689票	45.9%
小学生（1～6年生）の保護者	1,500票	669票	44.6%
合計	3,000票	1,358票	45.3%

3. 報告書を読むにあたっての注意点

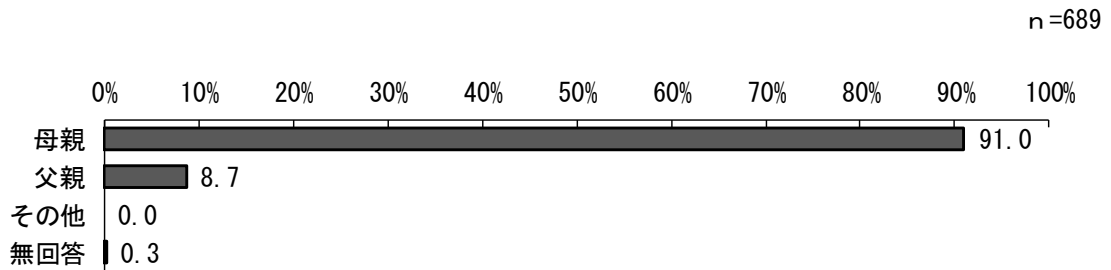
- 設問文に付されている【SA】はシングルアンサー（単数回答）、【MA】はマルチアンサー（複数回答）であることを示します。
- グラフに付されている「n」は、「Number of case」の略で、構成比算出の母数（回答者数）を示しています。
- 図表は、原則として回答者の構成比（百分率）で表現しています。「0.0」は四捨五入の結果または回答者が皆無であることを表します。
- 百分率による集計では、回答者数（該当質問においては該当者数）を100%として算出し、本文及び図表の数字に関しては、すべて小数第2位以下を四捨五入し、小数第1位までを表記します。このため、すべての割合の合計が100%にならないことがあります。また、複数回答（2つ以上選ぶ問）の設問では、すべての割合の合計が100%を超えることがあります。
- 図表の記載にあたり、調査票の質問文、選択肢等の文言を一部簡略化している場合があります。
- クロス集計グラフでは、見やすさを優先し「0.0%」や1%未満の数値表示を省略しているものがあります。

2 就学前児童調査結果

1. 子どもと家族の状況（基本属性等）

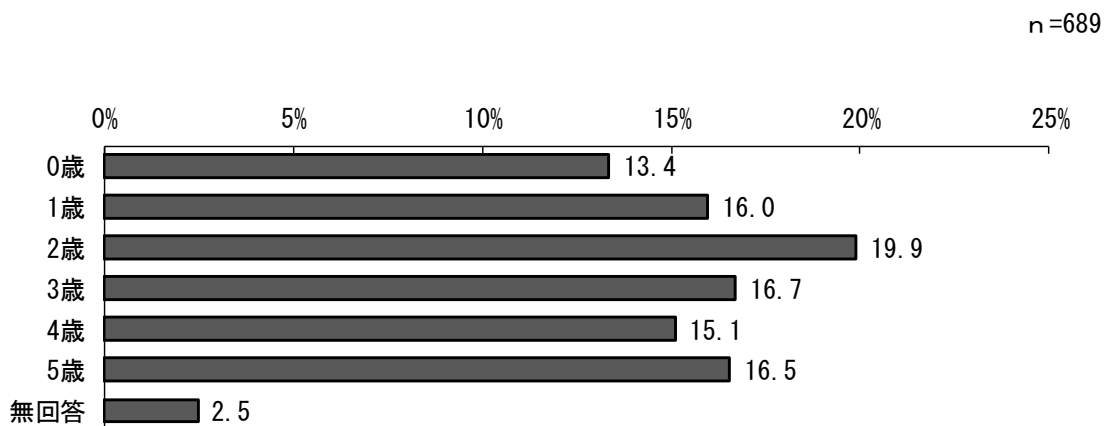
問1 この調査票にご回答いただく方はどなたですか【SA】

「母親」が91.0%と最も多く、次いで「父親」が8.7%となっています。



問2 「お子さん」の年齢【SA】

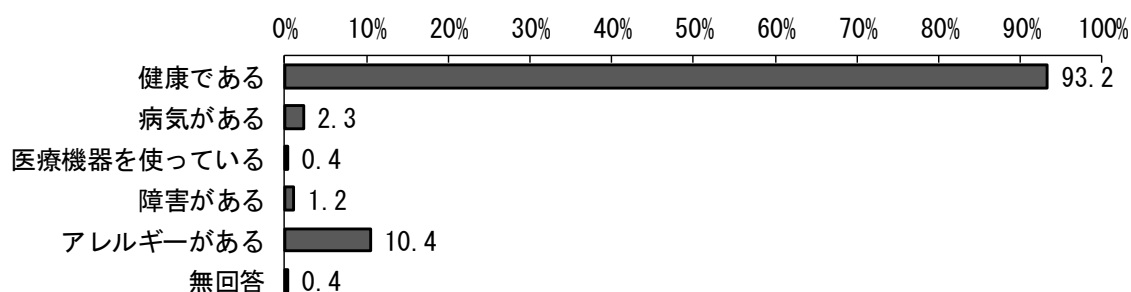
「2歳」が19.9%と最も多く、次いで「3歳」が16.7%、「5歳」が16.5%、「1歳」が16.0%、「4歳」が15.1%となっています。



問3 「お子さん」の健康状況にあてはまるものがあれば、お答えください【MA】

「健康である」が93.2%と最も多く、次いで「アレルギーがある」が10.4%、「病気がある」が2.3%、「障害がある」が1.2%となっています。

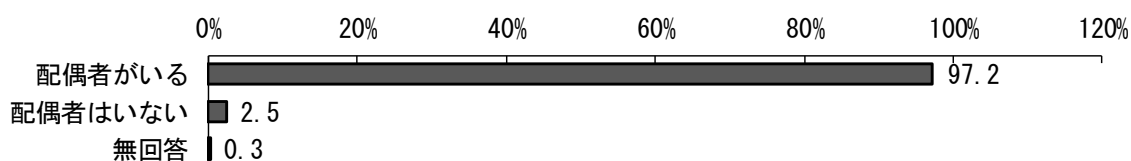
n=689



問4 この調査票にご回答いただいている方の配偶関係についてお答えください【SA】

「配偶者がいる」が97.2%、「配偶者がいない」が2.5%となっています。

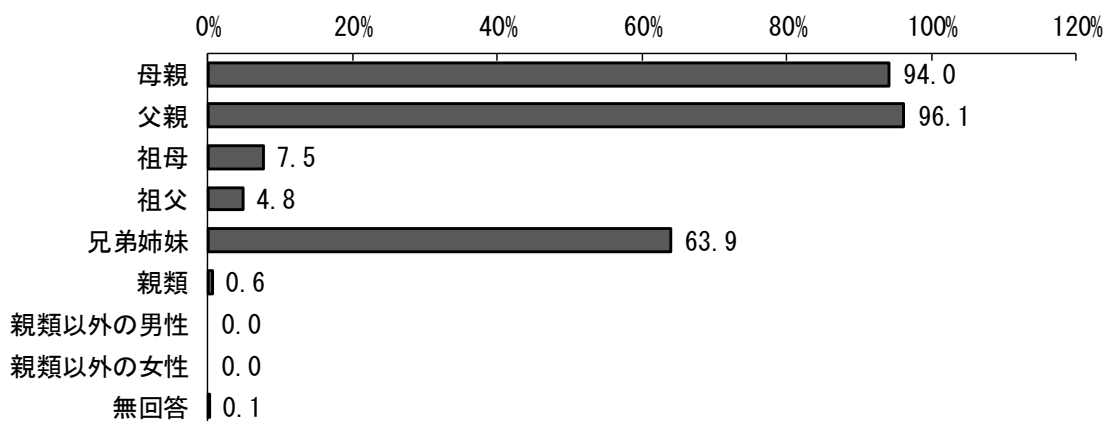
n=689



問5 「お子さん」と同居している方は、どなたですか【MA】

「父親」が96.1%と最も多く、次いで「母親」が94.0%、「兄弟姉妹」が63.9%、「祖母」が7.5%、「祖父」が4.8%となっています。

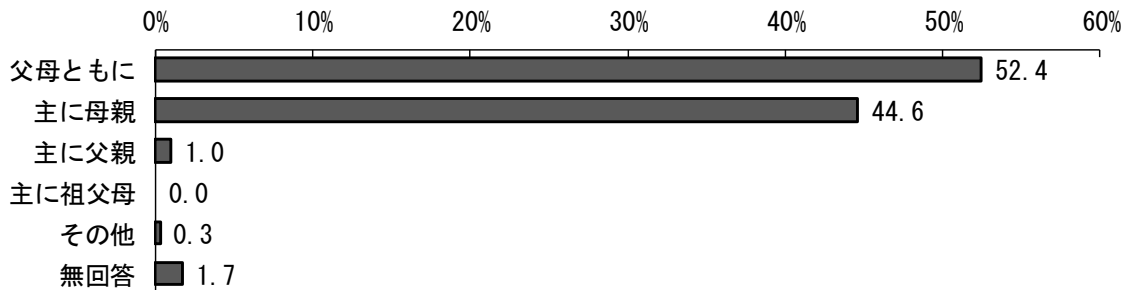
n=689



問6 「お子さん」の子育て（教育を含む）を主に行っているのはどなたですか【SA】

「父母ともに」が52.4%と最も多く、次いで「主に母親」が44.6%、「主に父親」が1.0%、「その他」が0.3%、「主に祖父母」が0.0%となっています。

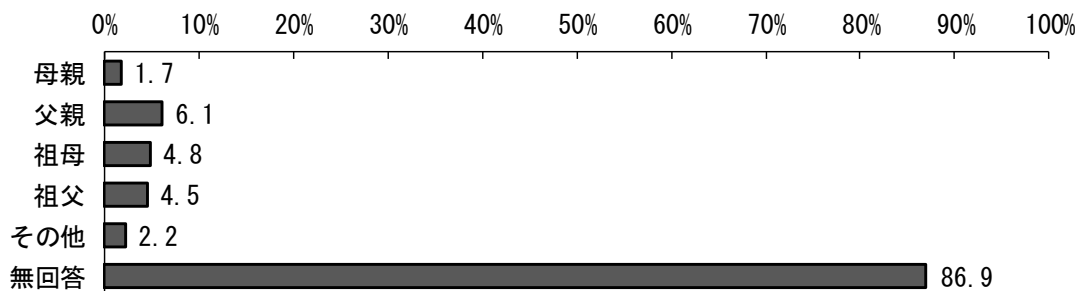
n=689



問6① ご家庭の中で、子育てにかかわっていない方はいますか【MA】

「父親」が6.1%と最も多く、次いで「祖母」が4.8%、「祖父」が4.5%、「その他」が2.2%、「母親」が1.7%となっています。

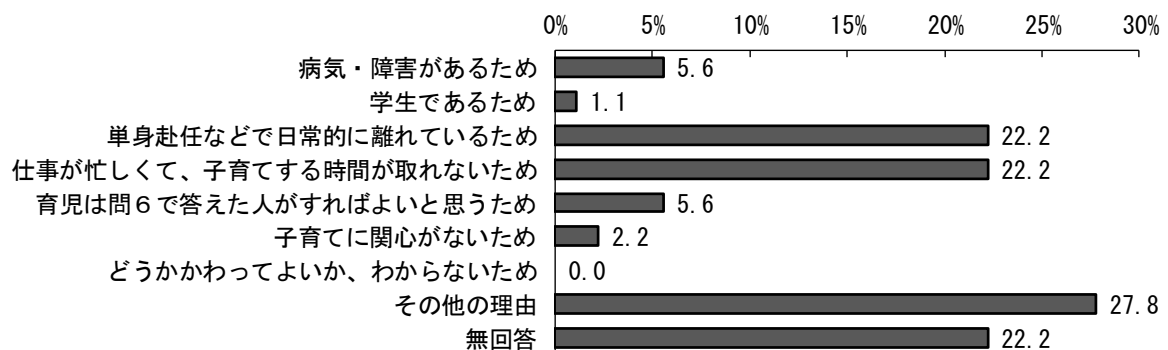
n=689



問6① （子育てに）かかわっていない理由【MA】

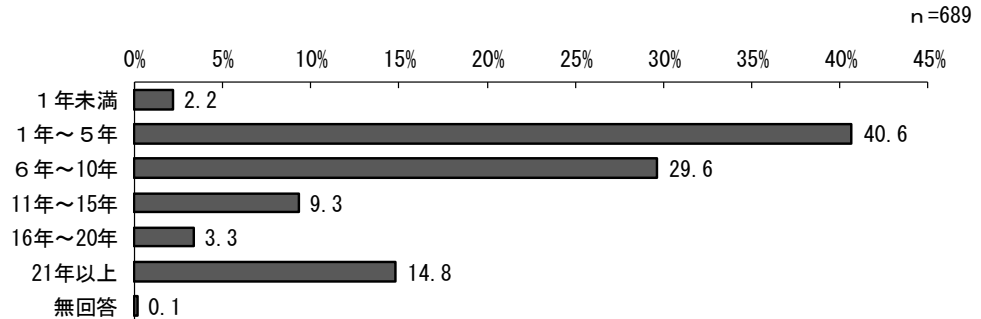
子育てにかかわっていない方がいる場合の、かかわっていない理由では、「単身赴任などで日常的に離れているため」が22.2%、「仕事が忙しくて、子育てする時間が取れないため」が22.2%、「病気・障害があるため」が5.6%、「育児は問6で答えた人がすればよいと思うため」が5.6%で、「その他の理由」が27.8%と最も多くなっています。

n=90



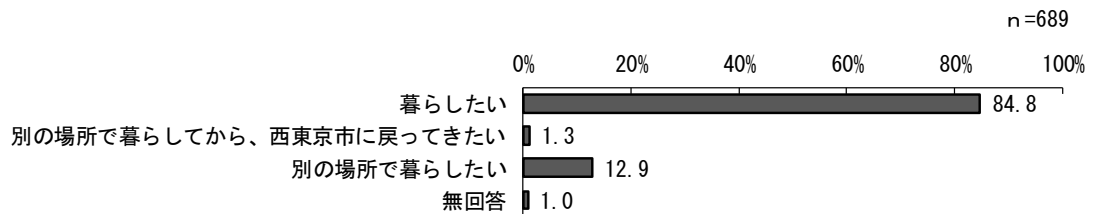
問9 あなたは、西東京市に、通算で何年お住まいですか【SA】

「1年～5年」が40.6%と最も多く、次いで「6年～10年」が29.6%、「21年以上」が14.8%、「11年～15年」が9.3%、「16年～20年」が3.3%となっています。



問10 あなたは、これからも西東京市で暮らしたいですか【SA】

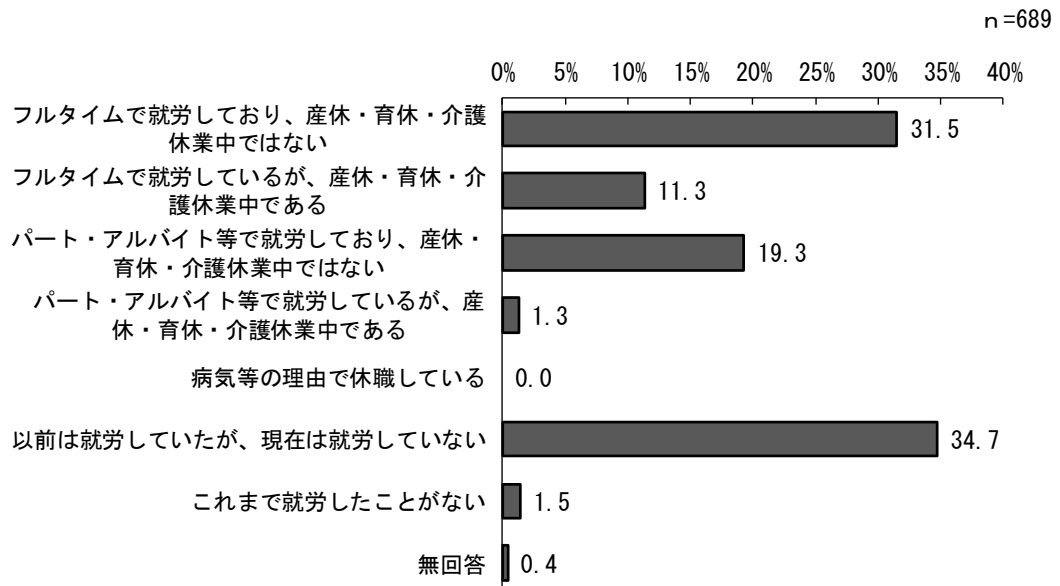
「暮らしたい」が84.8%と最も多く、次いで「別の場所で暮らしたい」が12.9%、「別の場所で暮らしてから、西東京市に戻ってきたい」が1.3%となっています。



2. 保護者の就労状況

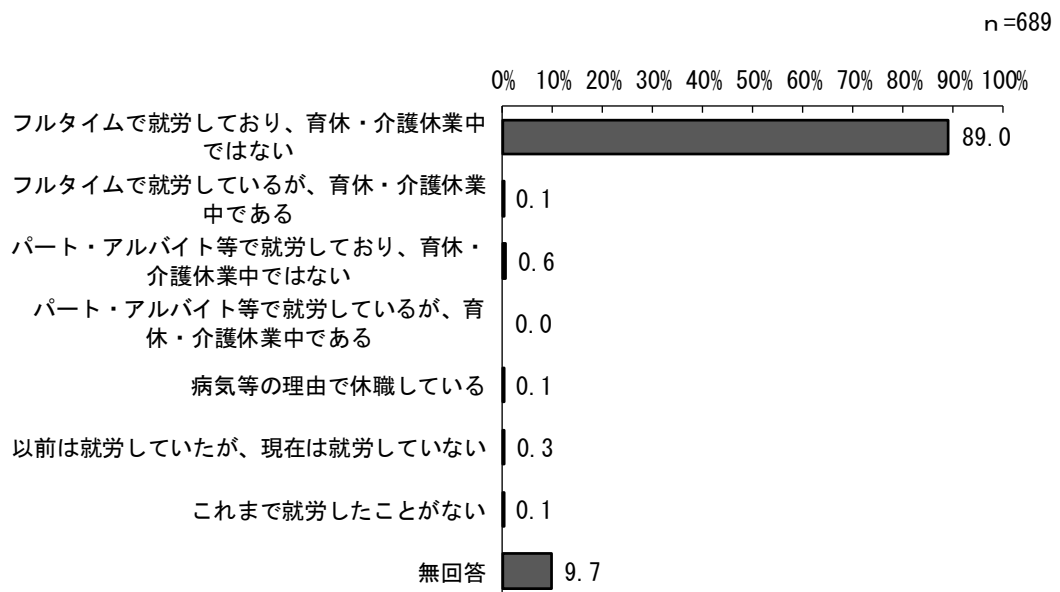
問 11 ①母親／保護者の現在の就労状況【SA】

「以前は就労していたが、現在は就労していない」が34.7%と最も多く、次いで「フルタイムで就労しており、産休・育休・介護休業中ではない」が31.5%、「パート・アルバイト等で就労しており、産休・育休・介護休業中ではない」が19.3%、「フルタイムで就労しているが、産休・育休・介護休業中である」が11.3%、「これまで就労したことがない」が1.5%となっています。



問 11 ②父親／保護者の現在の就労状況【SA】

「フルタイムで就労しており、育休・介護休業中ではない」が89.0%と最も多くなっています。

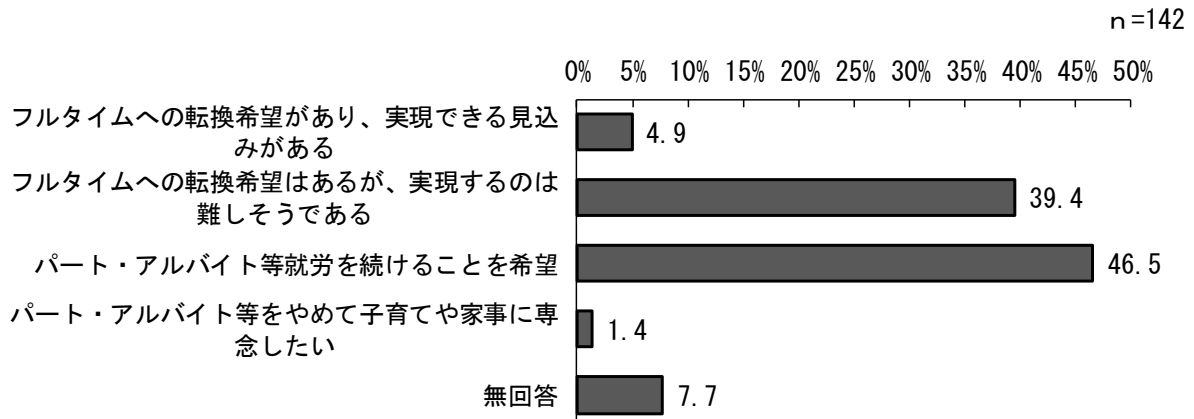


母親の就労希望等

フルタイム以外で就労している方

問 11③-1 母親／フルタイムへの転換希望はありますか【SA】

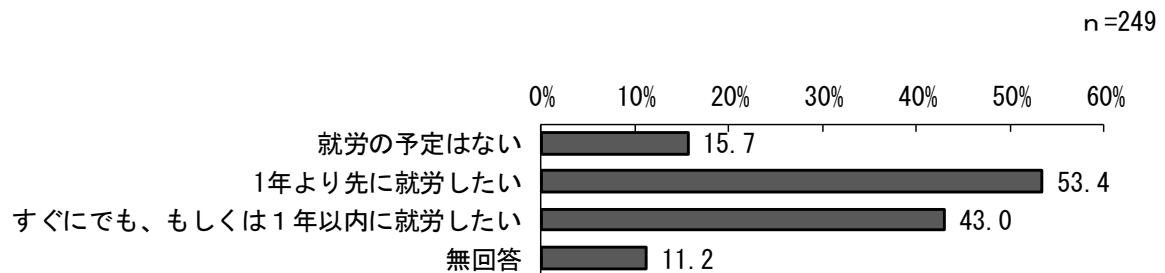
「パート・アルバイト等就労を続けることを希望」が46.5%と最も多く、次いで「フルタイムへの転換希望はあるが、実現するのは難しそうである」が39.4%、「フルタイムへの転換希望があり、実現できる見込みがある」が4.9%、「パート・アルバイト等をやめて子育てや家事に専念したい」が1.4%となっています。



就労していない方

問 11④-1 母親／就労したいという希望はありますか【MA】

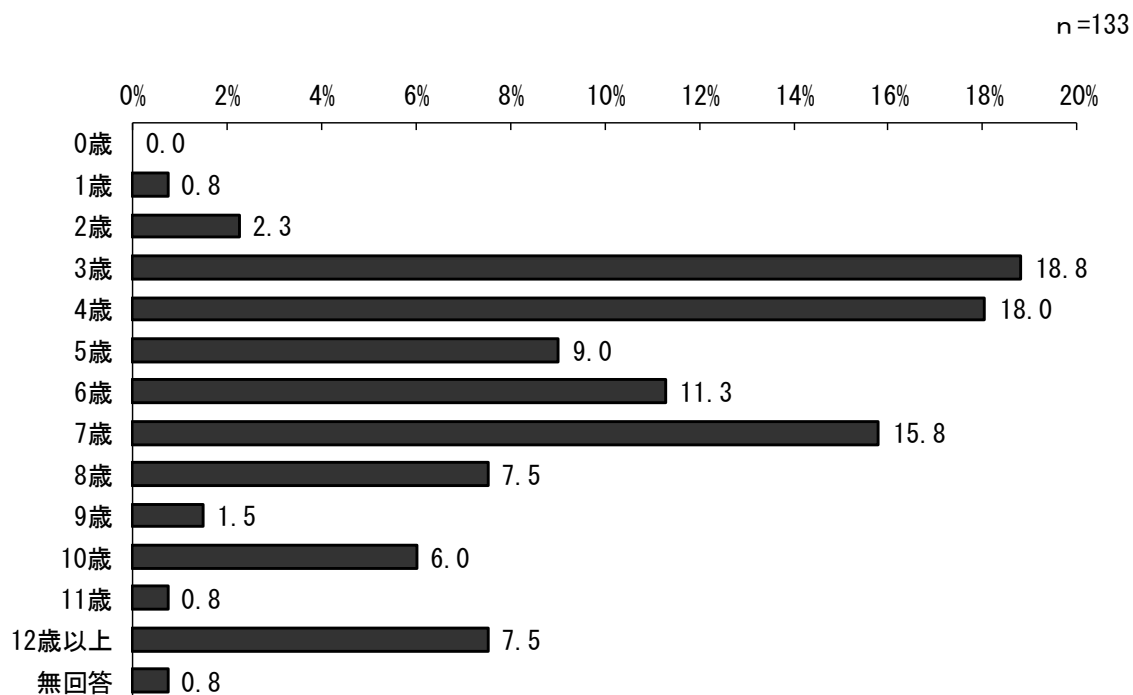
「1年より先に就労したい」が53.4%と最も多く、次いで「すぐにでも、もしくは1年以内に就労したい」が43.0%、「就労の予定はない」が15.7%となっています。



1年より先に就労したい方

問 11④-1 母親／一番下の子どもが（ ） 歳になったところに就労したい【S A】

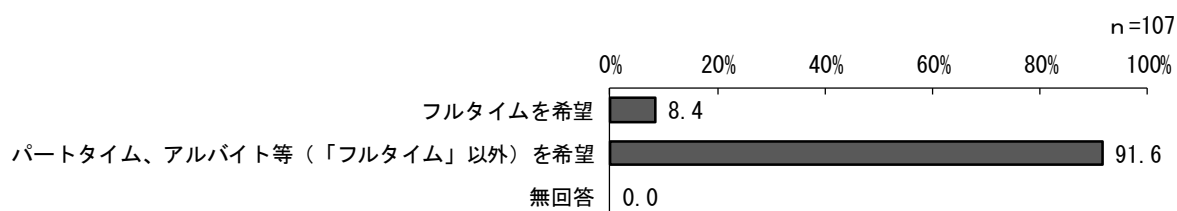
「3歳」が18.8%と最も多く、次いで「4歳」が18.0%、「7歳」が15.8%、「6歳」が11.3%、「5歳」が9.0%となっています。



すぐにでも、もしくは1年以内に就労したい方

問 11④-1 母親／希望する就労形態【S A】

「フルタイムを希望」が8.4%、「パートタイム、アルバイト等（「フルタイム」以外）を希望」が91.6%となっています。

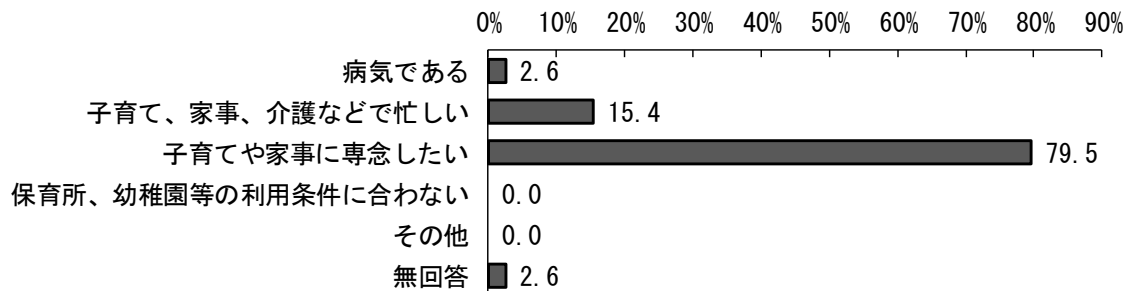


就労の予定がない方

問 11⑤-1 母親／就労の予定がない理由は何ですか【S A】

「子育てや家事に専念したい」が79.5%と最も多く、次いで「子育て、家事、介護などで忙しい」が15.4%、「病気である」が2.6%となっています。

n=39



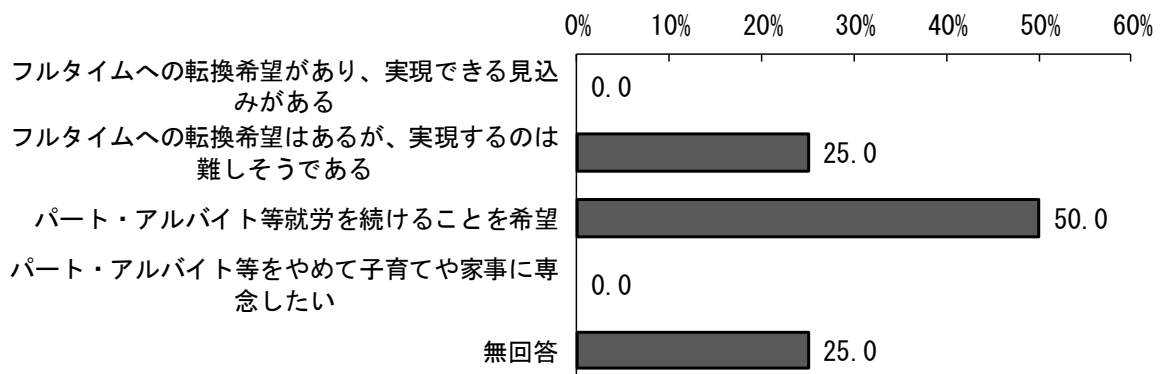
父親の就労希望等

フルタイム以外で就労している方

問 11③-2 父親／フルタイムへの転換希望はありますか【S A】

「パート・アルバイト等就労を続けることを希望」が50.0%と最も多く、次いで「フルタイムへの転換希望はあるが、実現するのは難しそうである」が25.0%となっています。

n=4

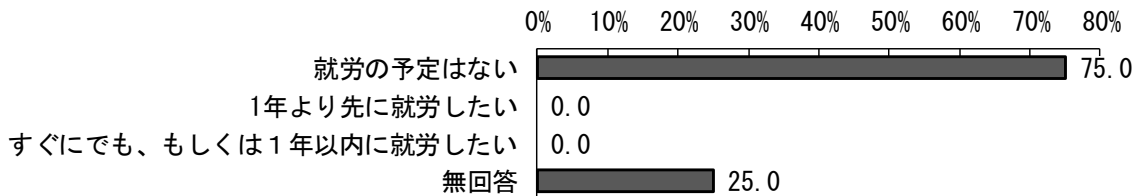


就労していない方

問 11④-2 父親／就労したいという希望はありますか【MA】

「就労の予定はない」が 75.0%と最も多く、次いで「1年より先に就労したい」が 0.0%、「すぐにでも、もしくは1年以内に就労したい」が 0.0%となっています。

n=4



1年より先に就労したい方

問 11④-2 父親／一番下の子どもが () 歳になったところに就労したい【SA】

該当なし。

すぐにでも、もしくは1年以内に就労したい方

問 11④-2 父親／希望する就労形態【SA】


該当なし。

就労の予定がない方

問 11⑤-2 父親／就労の予定がない理由は何ですか【SA】

「病気である」が 66.7%と最も多く、次いで「子育て、家事、介護などで忙しい」が 33.3%となっています。

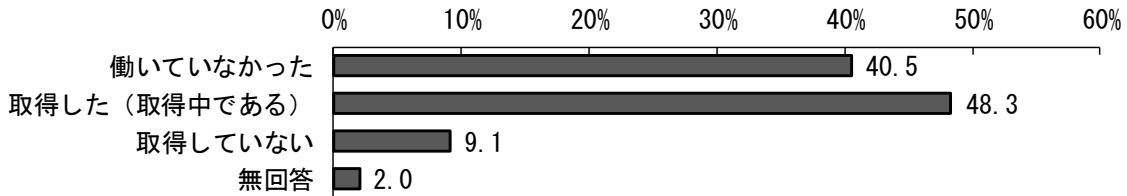
n=3



問 12 ①母親／育児休業を取得しましたか【SA】

「取得した(取得中である)」が48.3%と最も多く、次いで「働いていなかった」が40.5%、「取得していない」が9.1%となっています。

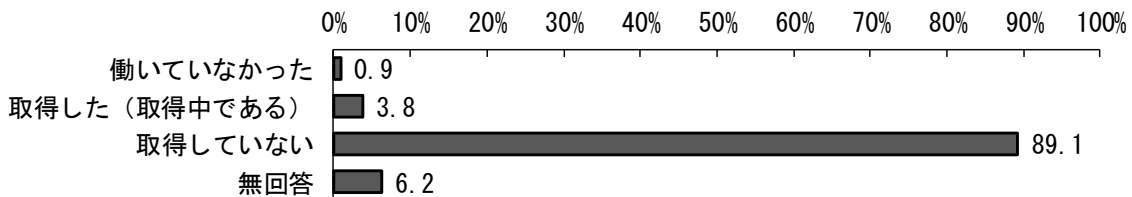
n=689



問 12 ②父親／育児休業を取得しましたか【SA】

「取得していない」が89.1%と最も多く、次いで「取得した(取得中である)」が3.8%、「働いていなかった」が0.9%となっています。

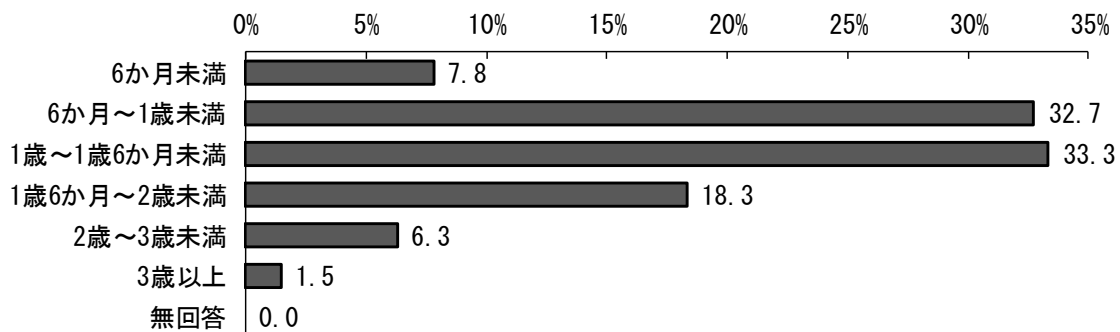
n=689



問 12① ①母親／育児休業の取得期間【SA】

「1歳～1歳6か月未満」が33.3%と最も多く、次いで「6か月～1歳未満」が32.7%、「1歳6か月～2歳未満」が18.3%、「6か月未満」が7.8%、「2歳～3歳未満」が6.3%となっています。

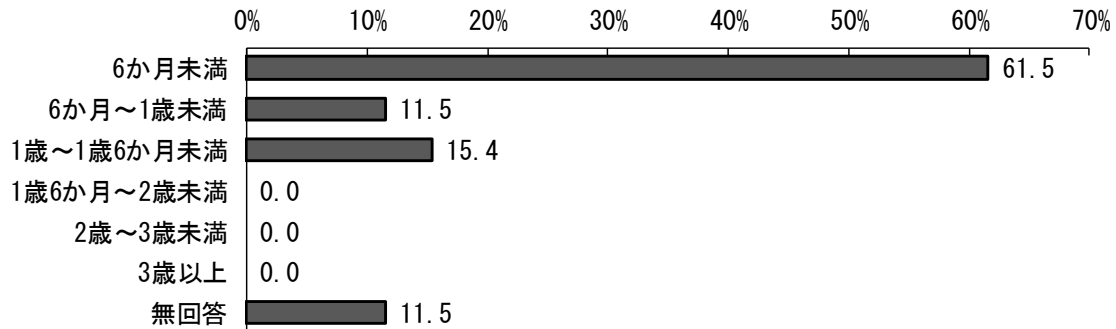
n=333



問 12① ②父親／育児休業の取得期間【S A】

「6か月未満」が61.5%と最も多く、次いで「1歳～1歳6か月未満」が15.4%、「6か月～1歳未満」が11.5%となっています。

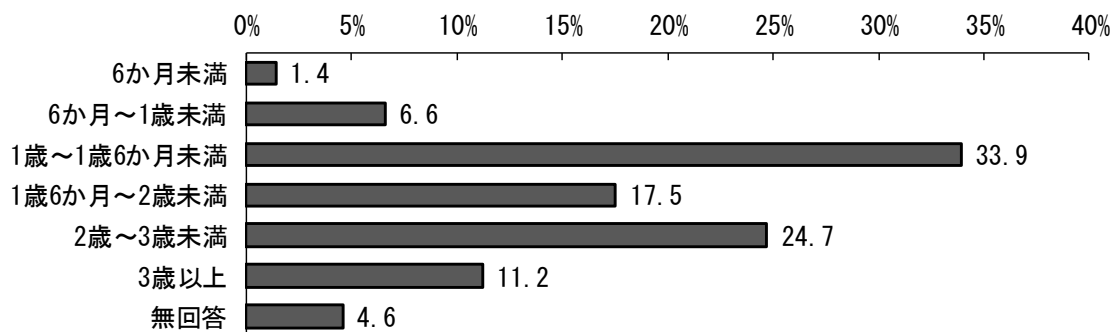
n=26



問 12② もし、育児休業の取得後、希望すれば必ず保育園に入れるとしたら、「お子さん」を何歳何か月のころから預けたいと思いますか【S A】

「1歳～1歳6か月未満」が33.9%と最も多く、次いで「2歳～3歳未満」が24.7%、「1歳6か月～2歳未満」が17.5%、「3歳以上」が11.2%、「6か月～1歳未満」が6.6%となっています。

n=348

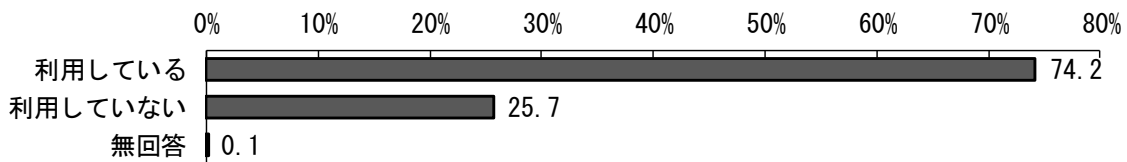


3. 教育・保育事業の利用状況

問 13 「お子さん」は現在、幼稚園や保育所などの「定期的な教育・保育の事業」を利用されていますか【SA】

「利用している」が74.2%、「利用していない」が25.7%となっています。

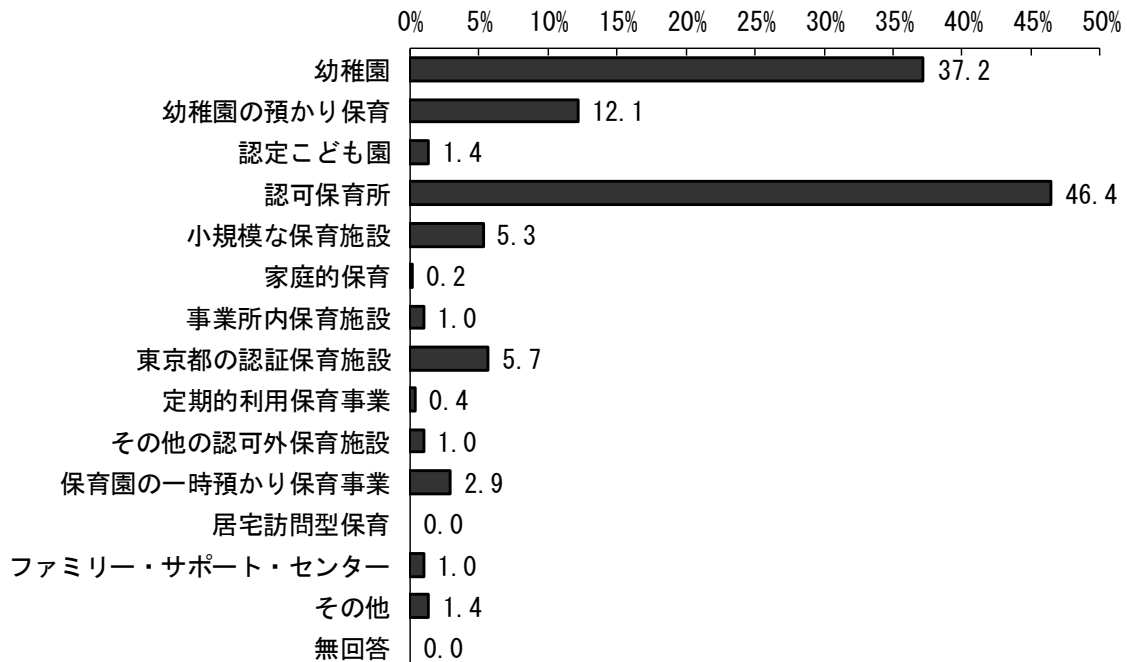
n=689



問 13① 「お子さん」は、平日どのような教育・保育の事業を利用していますか【MA】

「認可保育所」が46.4%と最も多く、次いで「幼稚園」が37.2%、「幼稚園の預かり保育」が12.1%、「東京都の認証保育施設」が5.7%、「小規模な保育施設」が5.3%となっています。

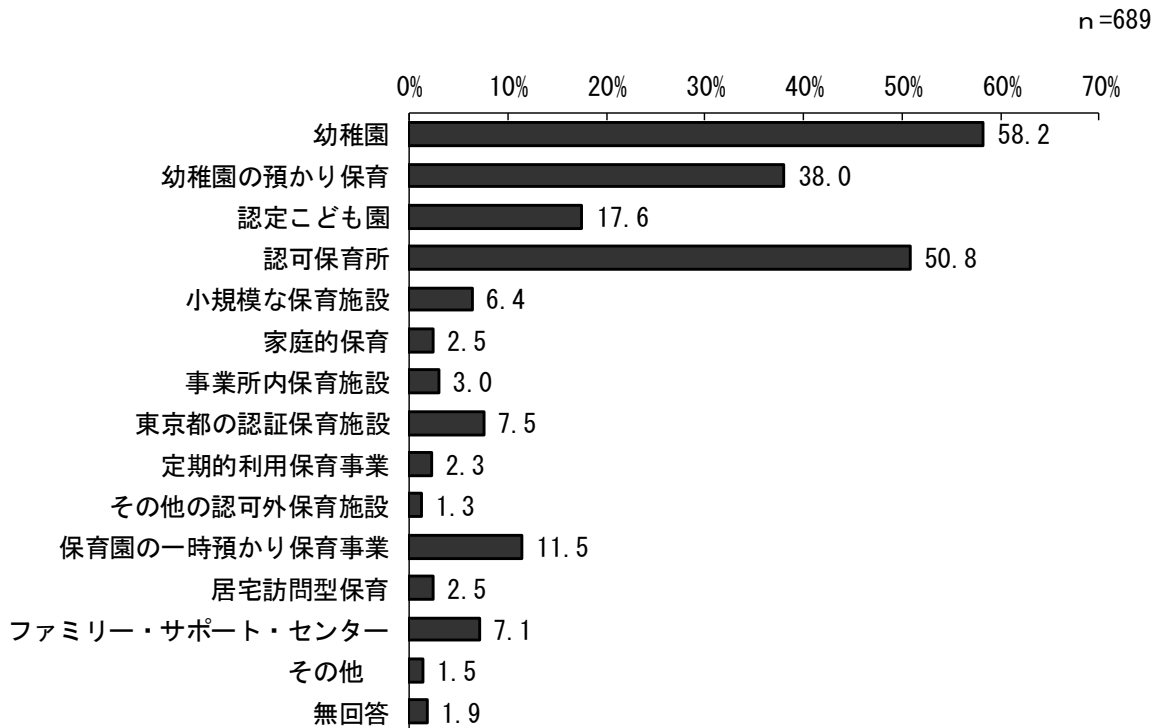
n=511



4. 教育・保育事業の利用意向と事業探し

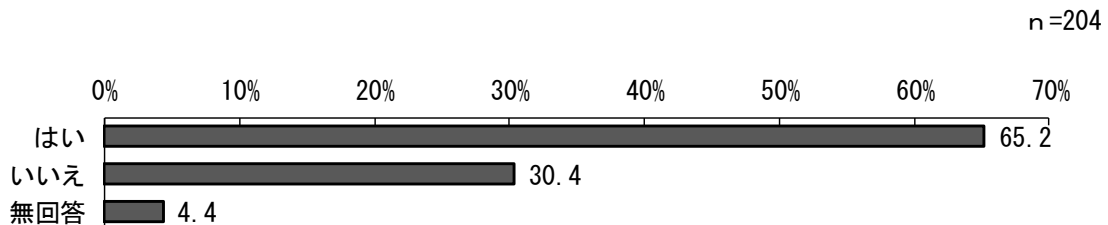
問 15 現在、利用している、利用していないにかかわらず、「お子さん」の平日の教育・保育の事業として、「定期的に」利用したいと考える事業をお答えください【MA】

「幼稚園」が 58.2%と最も多く、次いで「認可保育所」が 50.8%、「幼稚園の預かり保育」が 38.0%、「認定こども園」が 17.6%、「保育園の一時預かり保育事業」が 11.5%となっています。



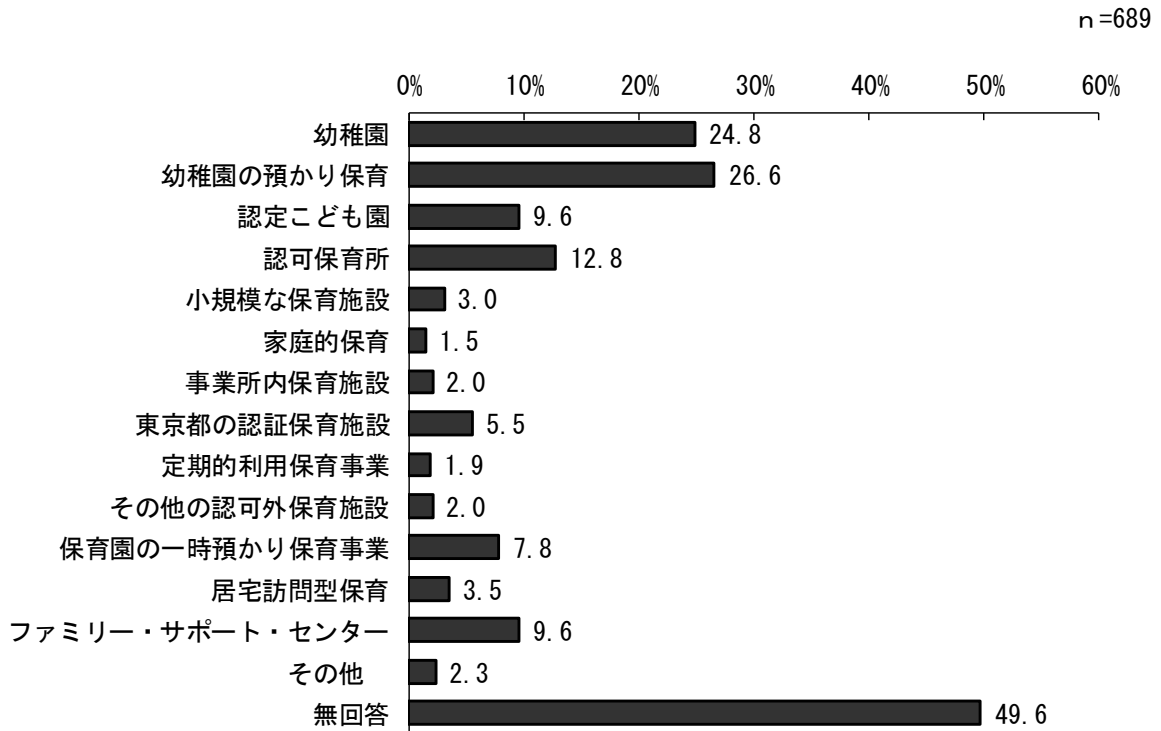
問 15① 特に幼稚園（預かり保育含む）の利用を強く希望しますか【SA】

「はい」が 65.2%、「いいえ」が 30.4%となっています。



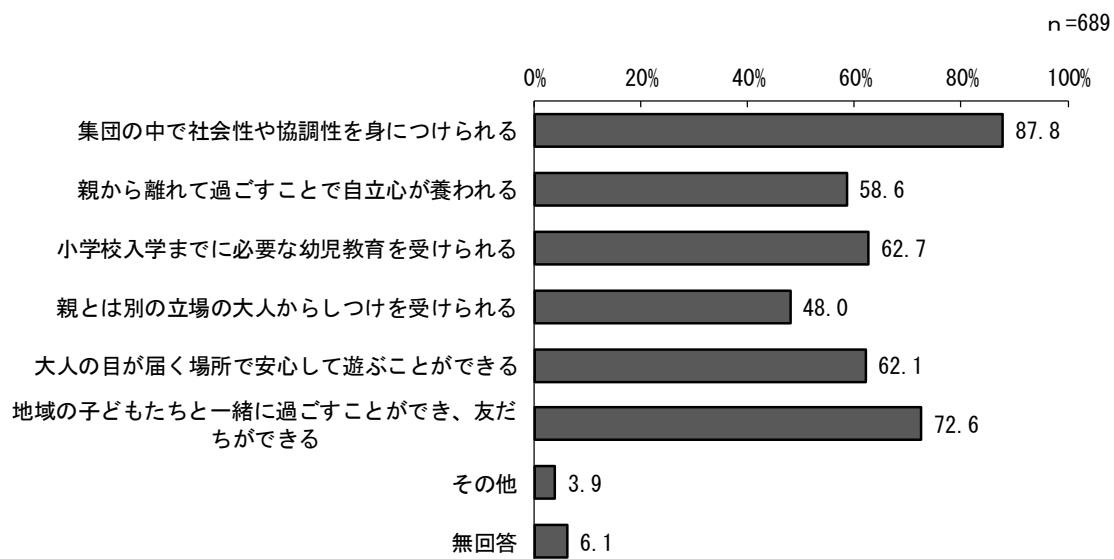
問 15② もし、教育・保育サービスにかかる負担が、無償化や補助などによって減るとしたら、現在の利用から変更・追加したいものはありますか【MA】

「幼稚園の預かり保育」が26.6%と最も多く、次いで「幼稚園」が24.8%、「認可保育所」が12.8%、「認定こども園」が9.6%、「ファミリー・サポート・センター」が9.6%となっています。



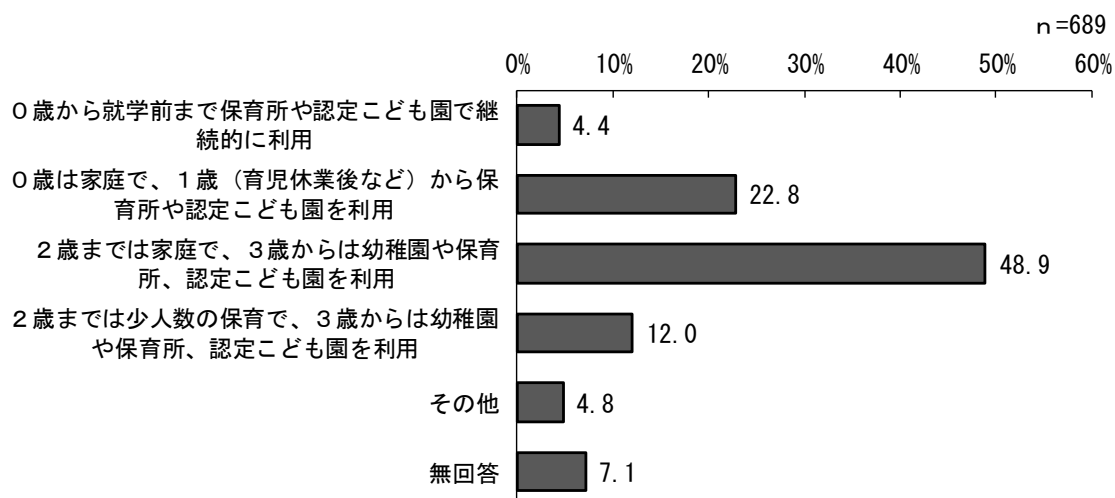
問 15③ あなたは、乳幼児期の教育・保育にどのようなことを期待しますか【MA】

「集団の中で社会性や協調性を身につけられる」が 87.8%で最も多く、「地域の子もたちと一緒に過ごすことができ、友だちができる」が 72.6%、「小学校入学までに必要な幼児教育を受けられる」が 62.7%、「大人の目が届く場所で安心して遊ぶことができる」が 62.1%、「親から離れて過ごすことで自立心が養われる」が 58.6%となっています。



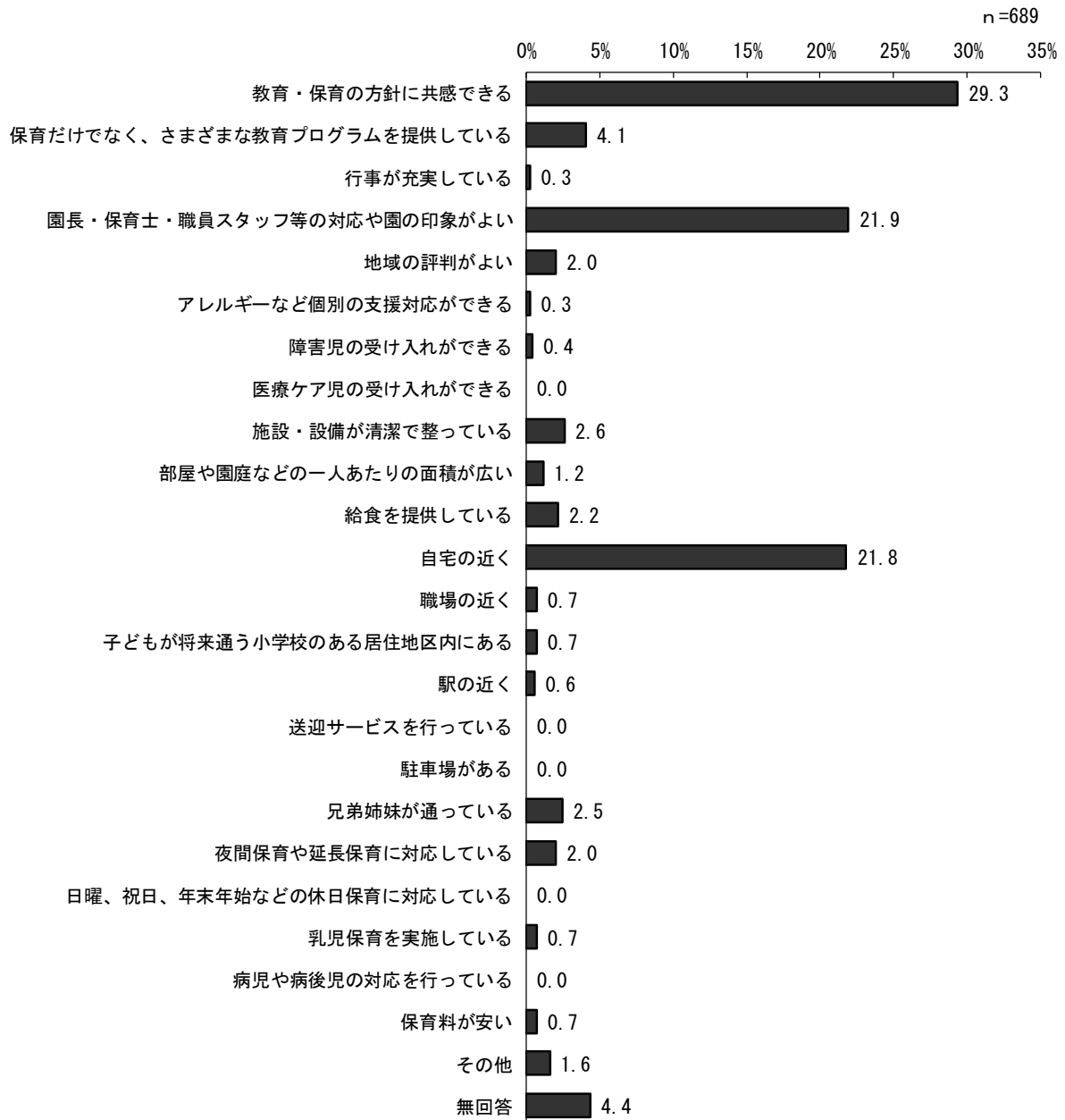
問 15④ あなたは、親の事情にかかわらず、子どもの育ちのためには、乳幼児期の集団での教育・保育を、何歳くらいからどのように利用することが望ましいと思いますか【SA】

「2歳までは家庭で、3歳からは幼稚園や保育所、認定こども園を利用」が 48.9%と最も多く、次いで「0歳は家庭で、1歳（育児休業後など）から保育所や認定こども園を利用」が 22.8%、「2歳までは少人数の保育で、3歳からは幼稚園や保育所、認定こども園を利用」が 12.0%、「その他」が 4.8%、「0歳から就学前まで保育所や認定こども園で継続的に利用」が 4.4%となっています。



問 16 1位／平日の教育・保育の事業を選ぶ際に重視する点【S A】

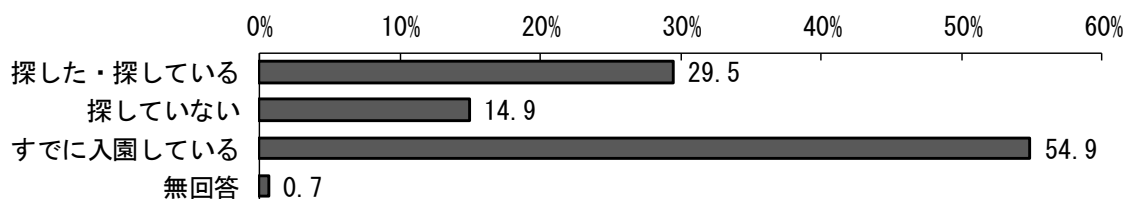
「教育・保育の方針に共感できる」が29.3%と最も多く、次いで「園長・保育士・職員スタッフ等の対応や園の印象がよい」が21.9%、「自宅の近く」が21.8%、「保育だけでなく、さまざまな教育プログラムを提供している」が4.1%、「施設・設備が清潔で整っている」が2.6%となっています。



問 17 「お子さん」をみてもらうため、この1年間で教育・保育の事業を探しましたか【SA】

「すでに入園している」が54.9%と最も多く、次いで「探した・探している」が29.5%、「探していない」が14.9%となっています。

n=689

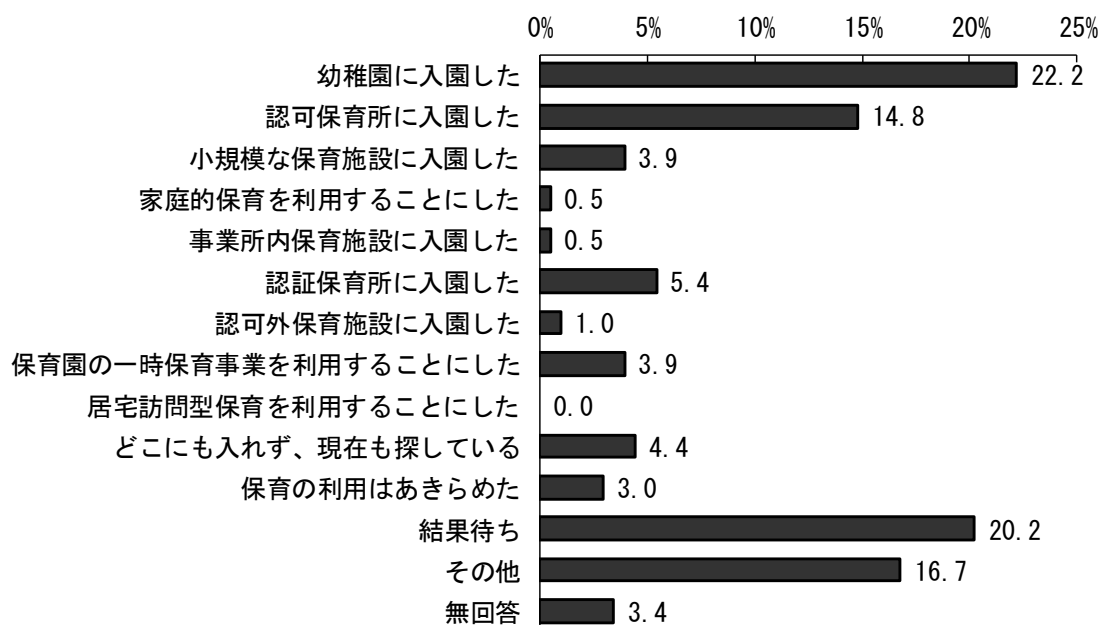


探した・探している方

問 17② 教育・保育の事業を探した結果、どのようになりましたか【SA】

「幼稚園に入園した」が22.2%と最も多く、次いで「結果待ち」が20.2%、「その他」が16.7%、「認可保育所に入園した」が14.8%、「認証保育所に入園した」が5.4%となっています。

n=203

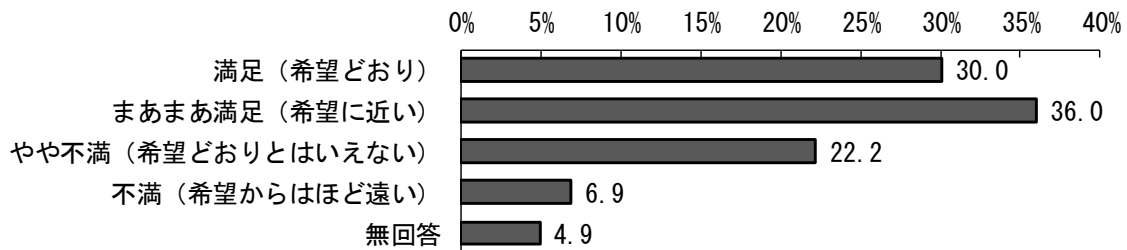


探した・探している方

問 17③ 教育・保育の事業を探した結果に満足されていますか【SA】

「まあまあ満足（希望に近い）」が36.0%と最も多く、次いで「満足（希望どおり）」が30.0%、「やや不満（希望どおりとはいえない）」が22.2%、「不満（希望からはほど遠い）」が6.9%となっています。

n=203

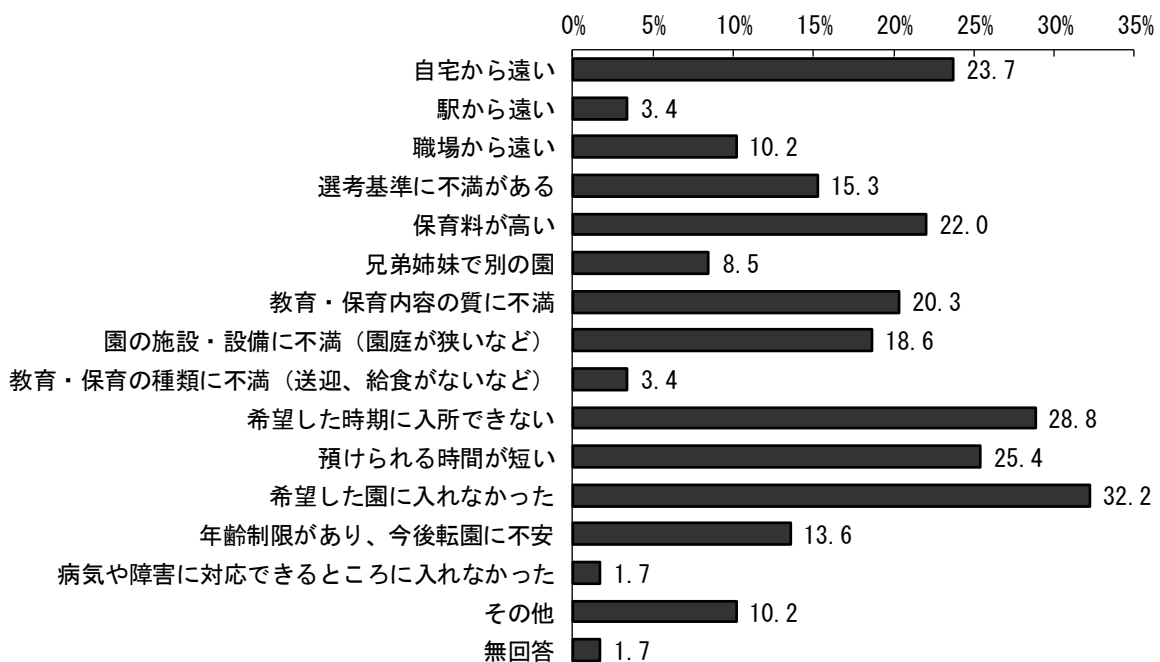


探した結果にやや不満・不満の方

問 17④ 不満である・希望どおりにならなかったと感じている理由は何ですか【MA】

「希望した園に入れなかった」が32.2%と最も多く、次いで「希望した時期に入所できない」が28.8%、「預けられる時間が短い」が25.4%、「自宅から遠い」が23.7%、「保育料が高い」が22.0%となっています。

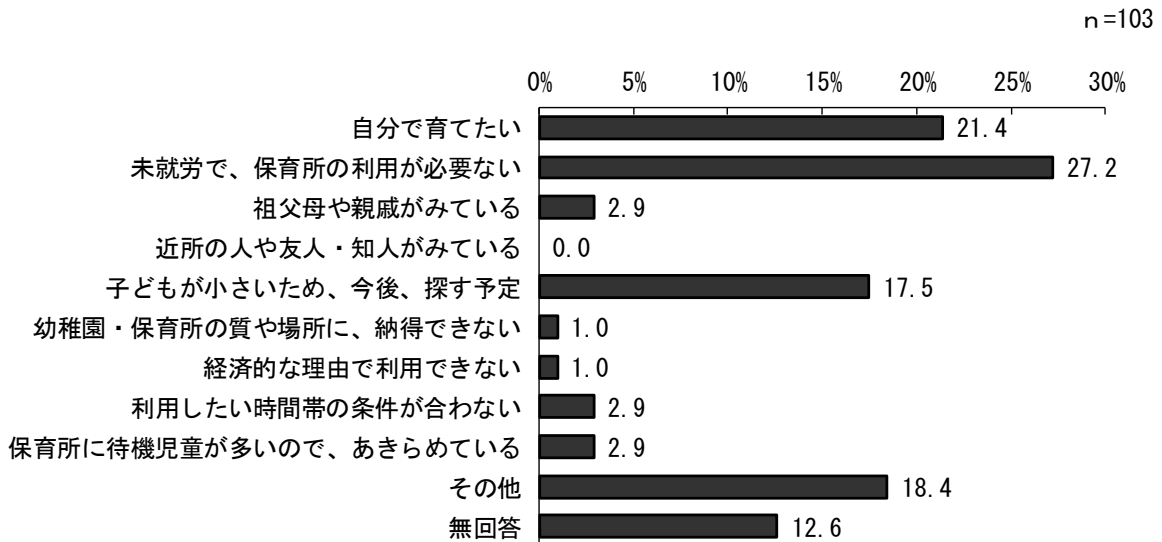
n=59



教育・保育の事業を探していない方

問 17⑤ 教育・保育の事業を探していない・探さなかった理由は何ですか【MA】

「未就労で、保育所の利用が必要ない」が27.2%と最も多く、次いで「自分で育てたい」が21.4%、「その他」が18.4%、「子どもが小さいため、今後、探す予定」が17.5%、「祖父母や親戚がみている」が2.9%となっています。



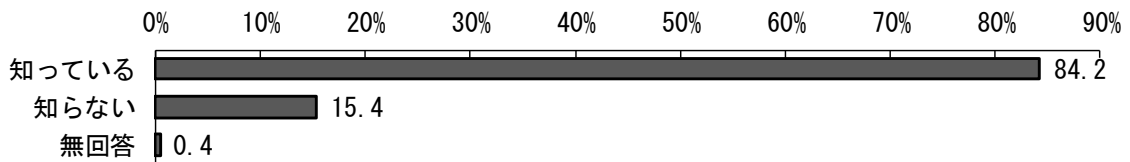
5. 地域の子育て支援事業の利用状況

地域子育て支援拠点事業

問 18 西東京市の地域子育て支援拠点事業を知っていますか【SA】

「知っている」が84.2%、「知らない」が15.4%となっています。

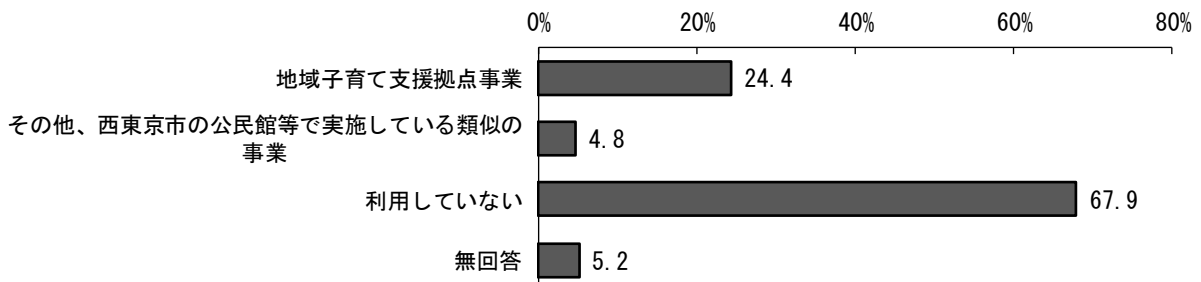
n=689



問 19 「お子さん」は、現在、西東京市の地域子育て支援拠点事業を利用していますか【MA】

「利用していない」が67.9%と最も多く、次いで「地域子育て支援拠点事業」が24.4%、「その他、西東京市の公民館等で実施している類似の事業」が4.8%となっています。

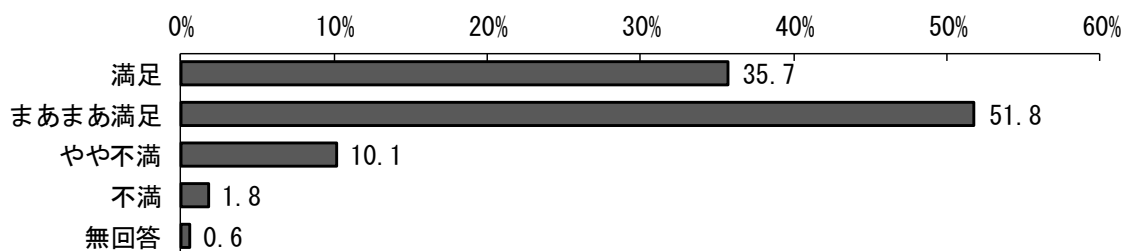
n=689



問 19① 西東京市の地域子育て支援拠点事業を利用された満足度はいかがですか【SA】

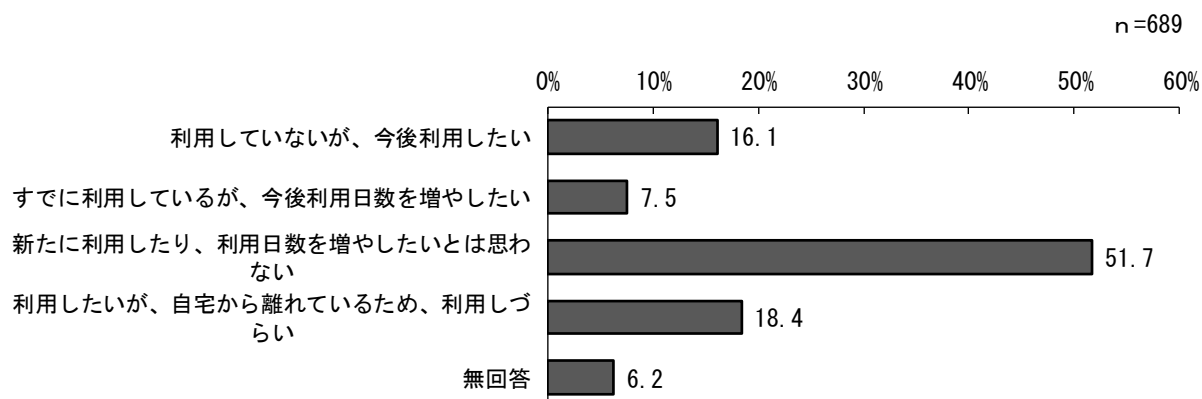
「まあまあ満足」が51.8%と最も多く、次いで「満足」が35.7%、「やや不満」が10.1%、「不満」が1.8%となっています。

n=168



問 20 西東京市の地域子育て支援拠点事業について、いまは利用していないが、できれば今後利用したい、あるいは、利用日数を増やしたいと思いますか【SA】

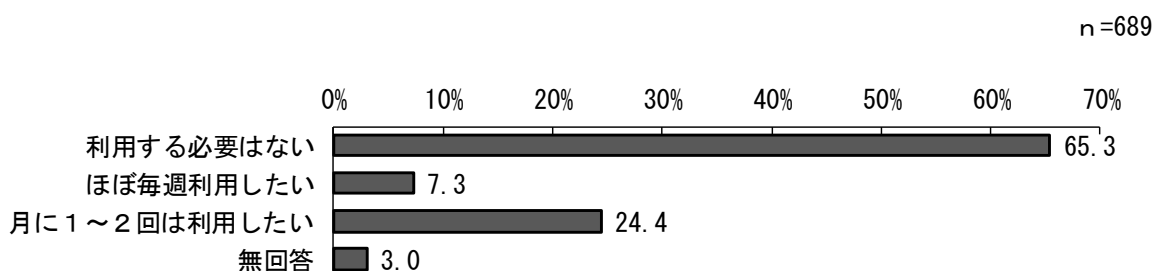
「新たに利用したり、利用日数を増やしたいとは思わない」が51.7%と最も多く、次いで「利用したいが、自宅から離れているため、利用しづらい」が18.4%、「利用していないが、今後利用したい」が16.1%、「すでに利用しているが、今後利用日数を増やしたい」が7.5%となっています。



休日等の定期的な教育・保育

問 21 「お子さん」について、土曜日と日曜日・祝日に、定期的な教育・保育の事業の利用希望はありますか ①土曜日【SA】

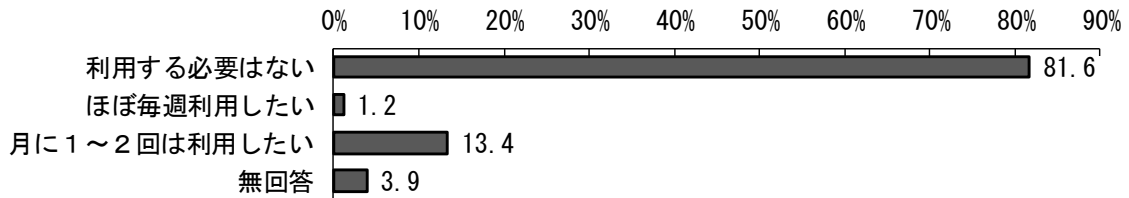
「利用する必要はない」が65.3%と最も多く、次いで「月に1～2回は利用したい」が24.4%、「ほぼ毎週利用したい」が7.3%となっています。



問 21 「お子さん」について、土曜日と日曜日・祝日に、定期的な教育・保育の事業の利用希望はありますか ②日曜・祝日【SA】

「利用する必要はない」が81.6%と最も多く、次いで「月に1～2回は利用したい」が13.4%、「ほぼ毎週利用したい」が1.2%となっています。

n=689

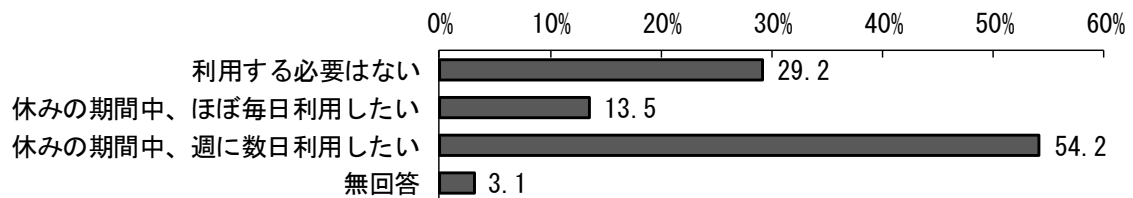


幼稚園を利用している方

問 22 「お子さん」について、夏休み・冬休みなど長期の休暇期間中の教育・保育の事業の利用を希望しますか【SA】

「休みの期間中、週に数日利用したい」が54.2%と最も多く、次いで「利用する必要はない」が29.2%、「休みの期間中、ほぼ毎日利用したい」が13.5%となっています。

n=192

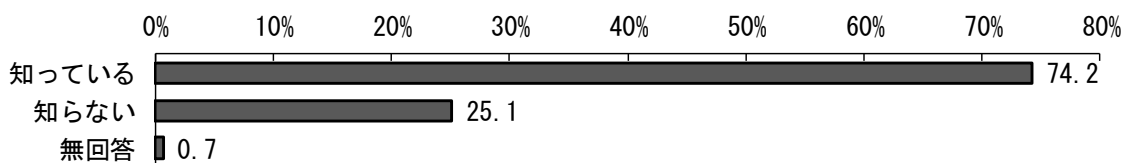


病児・病後児保育室

問 23 西東京市に病児・病後児保育室があることを知っていますか【SA】

「知っている」が74.2%、「知らない」が25.1%となっています。

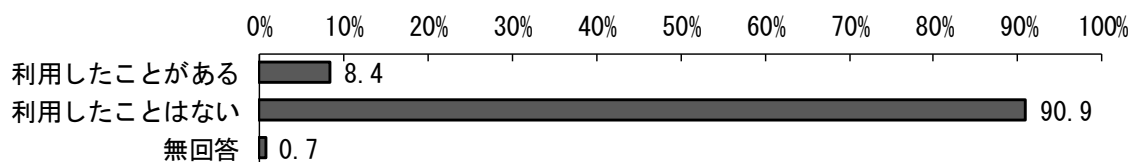
n=689



問 24 西東京市内の病児・病後児保育室を利用したことがありますか【S A】

「利用したことがある」が 8.4%、「利用したことはない」が 90.9%となっています。

n=689

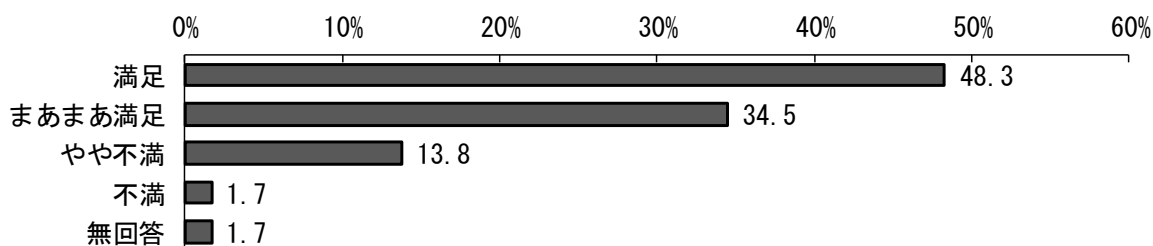


利用したことがある方

問 24① 西東京市内の病児・病後児保育室を利用された満足度はいかがですか【S A】

「満足」が 48.3%と最も多く、次いで「まあまあ満足」が 34.5%、「やや不満」が 13.8%、「不満」が 1.7%となっています。

n=58

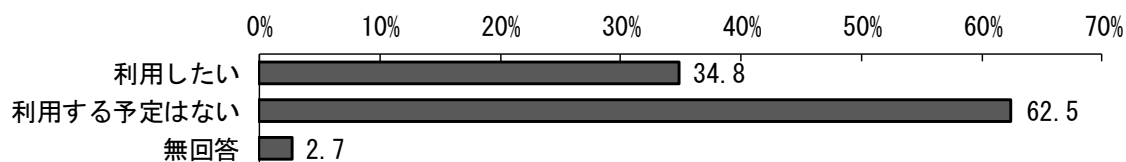


利用したことがない方

問 24② いまは利用していないが、今後利用したいと思いますか【S A】

「利用したい」が 34.8%、「利用する予定はない」が 62.5%となっています。

n=626

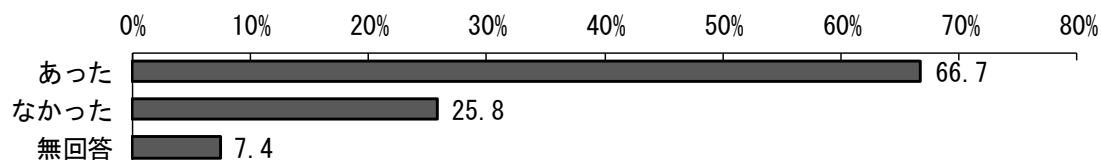


平日の定期的な教育・保育の事業を利用している方

問 25 この1年間に、「お子さん」が病気やケガで通常の事業が利用できなかったことはありますか【SA】

「あった」が66.7%、「なかった」が25.8%となっています。

n=511

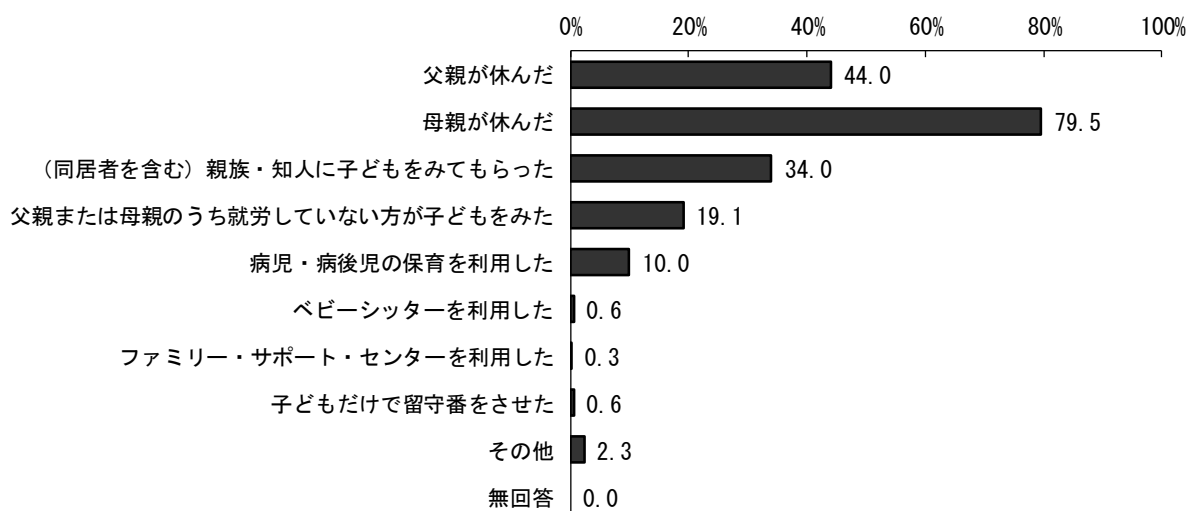


病気やケガで通常の事業が利用できなかったことがあった方

問 25① 「お子さん」が病気やケガで普段利用している教育・保育の事業が利用できなかった場合に、この1年間に行った対処方法はどれですか【MA】

「母親が休んだ」が79.5%と最も多く、次いで「父親が休んだ」が44.0%、「(同居者を含む)親族・知人に子どもをみてもらった」が34.0%、「父親または母親のうち就労していない方が子どもをみた」が19.1%、「病児・病後児の保育を利用した」が10.0%となっています。

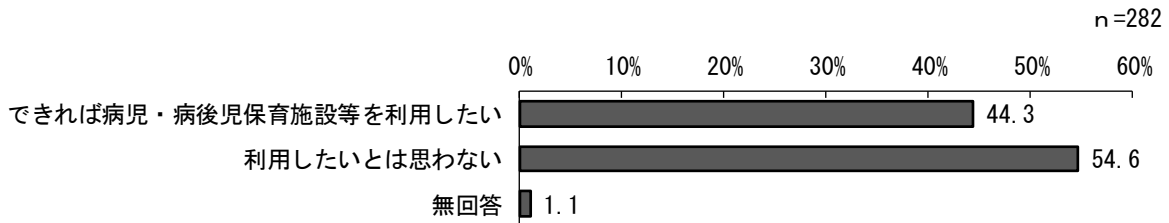
n=341



病気やケガで通常の事業が利用できなかった時、父親または母親が休んだ方

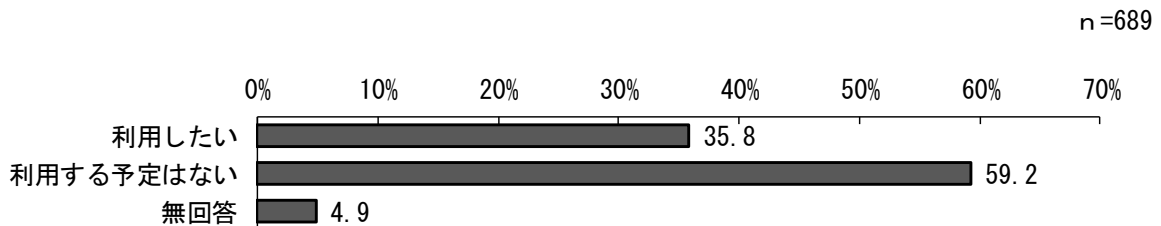
問 25② その際、「できれば病児・病後児のための保育施設等を利用したい」と思われましたか【SA】

「できれば病児・病後児保育施設等を利用したい」が 44.3%、「利用したいとは思わない」が 54.6%となっています。



問 26 「お子さん」が病気やケガのときに、自宅で保育が受けられる訪問型の有料サービスができたとしたら、利用したいですか【SA】

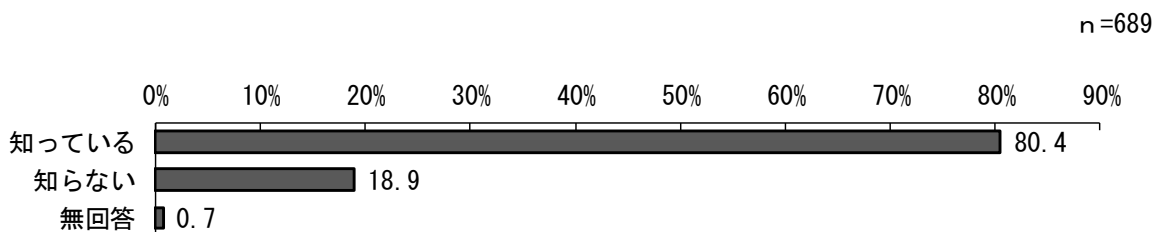
「利用したい」が 35.8%、「利用する予定はない」が 59.2%となっています。



一時預かり（一時保育事業）

問 27 西東京市の子どもの一時預かり（一時保育事業）を知っていますか【SA】

「知っている」が 80.4%、「知らない」が 18.9%となっています。

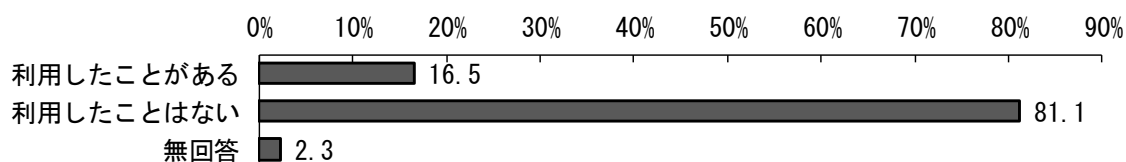


問 28 西東京市内の子どもの一時預かり（一時保育）を利用したことがありますか

【SA】

「利用したことがある」が16.5%、「利用したことはない」が81.1%となっています。

n=689

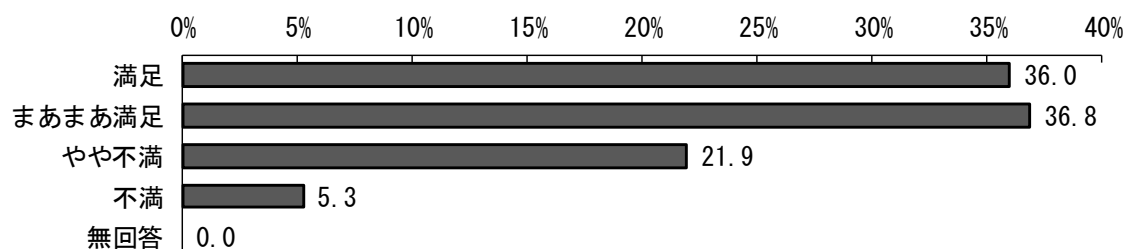


利用したことがある方

問 28① 西東京市内の子どもの一時預かり（一時保育）を利用された満足度はいかがですか【SA】

「まあまあ満足」が36.8%と最も多く、次いで「満足」が36.0%、「やや不満」が21.9%、「不満」が5.3%となっています。

n=114

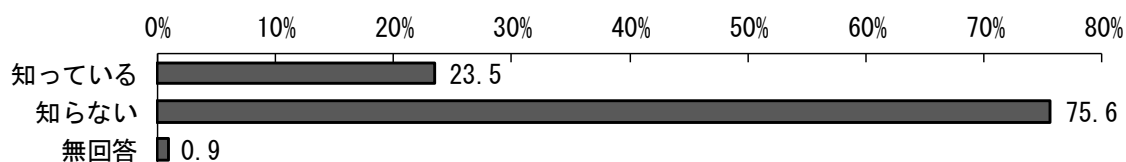


一時預かり（ショートステイ事業）

問 29 西東京市の宿泊を伴う子どもの一時預かり（ショートステイ事業）を知っていますか【SA】

「知っている」が23.5%、「知らない」が75.6%となっています。

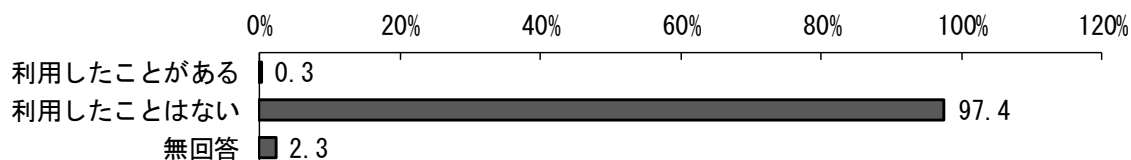
n=689



問 30 西東京市内の宿泊を伴う子どもの一時預かりサービス（ショートステイ事業）を利用したことがありますか【SA】

「利用したことがある」が 0.3%、「利用したことはない」が 97.4%となっています。

n=689

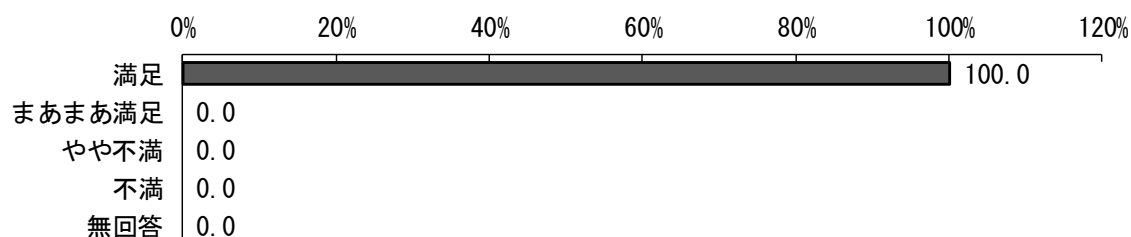


利用したことがある方

問 30① 西東京市内の子どもの一時預かりサービス（ショートステイ事業）を利用された満足度はいかがですか【SA】

「満足」が 100.0%と最も多く、次いで「まあまあ満足」が 0.0%、「やや不満」が 0.0%、「不満」が 0.0%となっています。

n=2

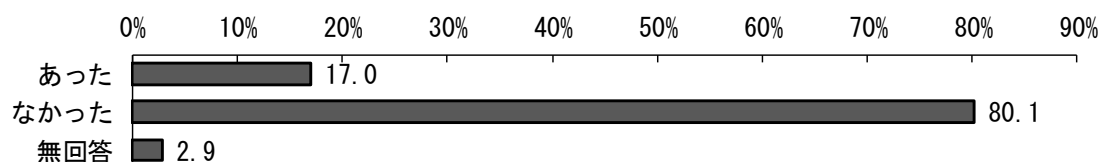


宿泊を伴う預かりと不定期な事業利用

問 31 この1年間に、保護者の用事（冠婚葬祭、保護者・家族の病気など）により、「お子さん」を泊まりがけで家族以外にみてもらわなければならないことはありましたか【SA】

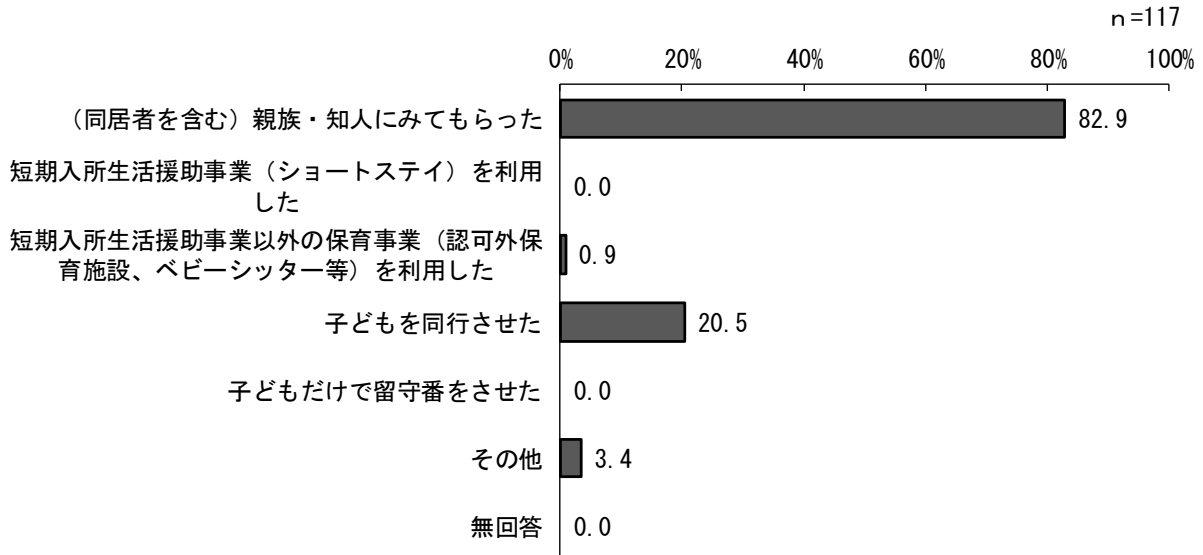
「あった」が 17.0%、「なかった」が 80.1%となっています。

n=689



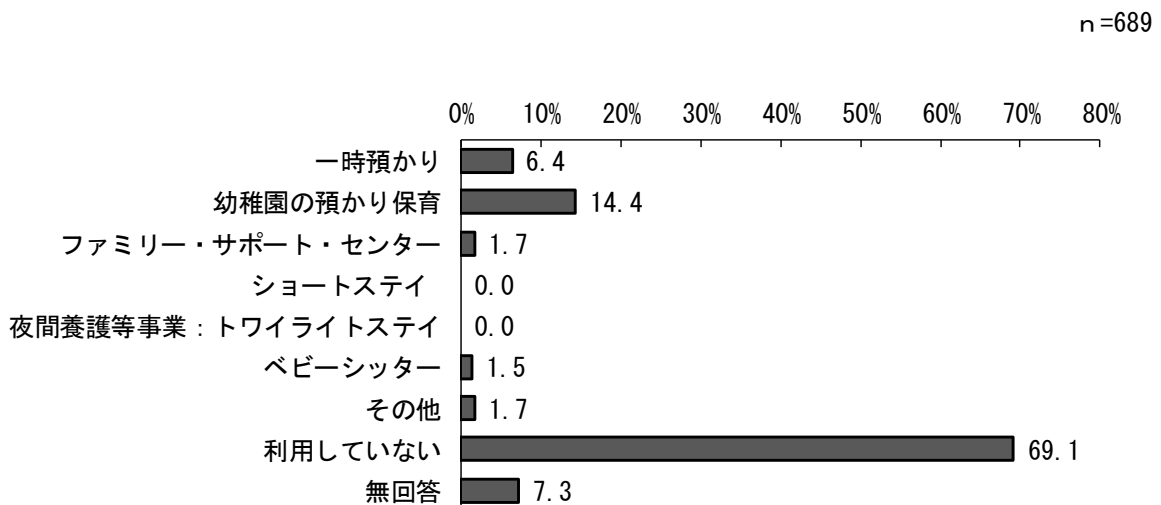
問 31 泊まりがけで家族以外にみてもらわなければならなかったときの対処方法【MA】

「(同居者を含む) 親族・知人にみてもらった」が 82.9%と最も多く、次いで「子どもを同行させた」が 20.5%、「その他」が 3.4%、「イ以外の保育事業(認可外保育施設、ベビーシッター等)を利用した」が 0.9%、「短期入所生活援助事業(ショートステイ)を利用した」が 0.0%となっています。



問 32 「お子さん」について、日中の定期的な保育や病気のため以外に、私用、親の通院、不定期の就労等の目的で不定期に利用している事業はありますか【MA】

「利用していない」が 69.1%と最も多く、次いで「幼稚園の預かり保育」が 14.4%、「一時預かり」が 6.4%、「ファミリー・サポート・センター」が 1.7%、「その他」が 1.7%となっています。

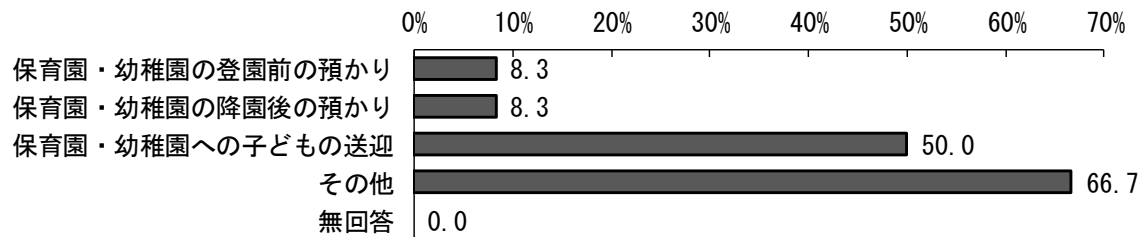


ファミリー・サポート・センターを利用している方

問 32① ファミリー・サポート・センター（の提供会員）にはどのようなことを依頼しましたか【MA】

「その他」が66.7%と最も多く、次いで「保育園・幼稚園への子どもの送迎」が50.0%、「保育園・幼稚園の登園前の預かり」が8.3%、「保育園・幼稚園の降園後の預かり」が8.3%となっています。

n=12

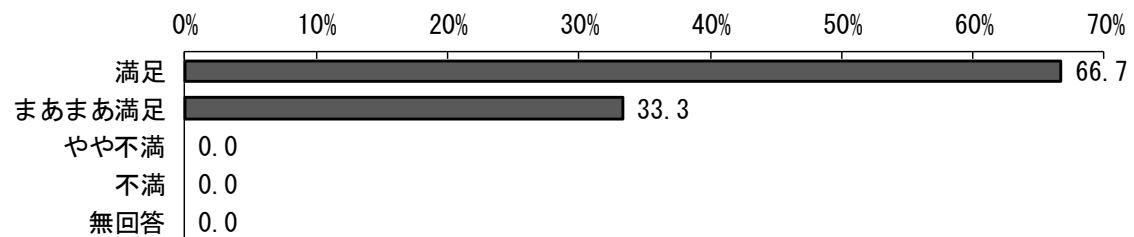


ファミリー・サポート・センターを利用している方

問 32② ファミリー・サポート・センターを利用された満足度はいかがですか【SA】

「満足」が66.7%と最も多く、次いで「まあまあ満足」が33.3%、「やや不満」が0.0%、「不満」が0.0%となっています。

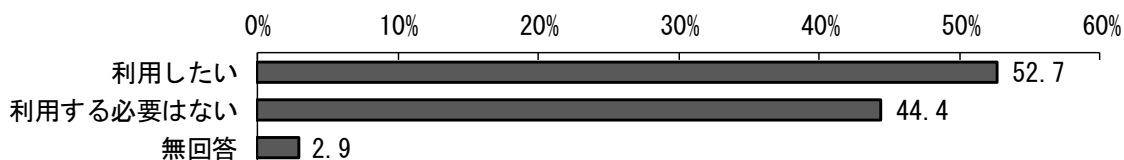
n=12



問 33 「お子さん」について、私用、親の通院、不特定の就労等の目的で、年間何日くらい事業を利用する必要があると思いますか。利用希望の有無について選択し、必要な日数をご記入ください【SA】

「利用したい」が 52.7%、「利用する必要はない」が 44.4%となっています。

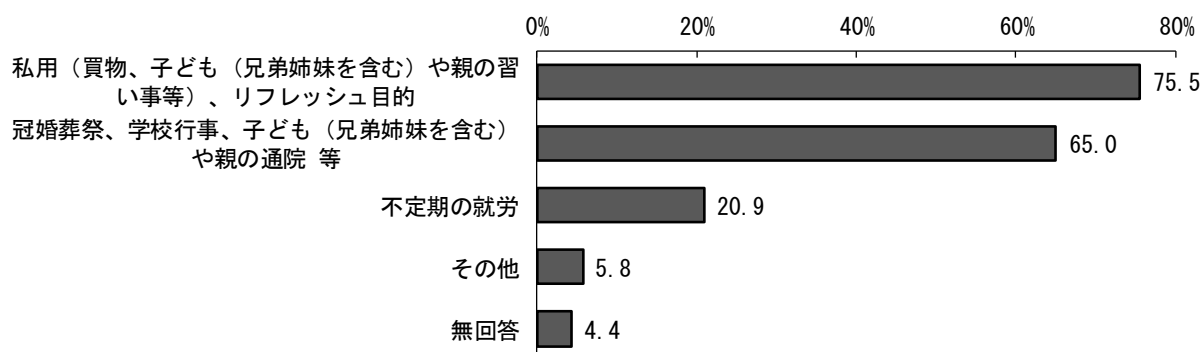
n=689



問 33 不特定の事業利用の目的【MA】

「私用（買物、子ども（兄弟姉妹を含む）や親の習い事等）、リフレッシュ目的」が 75.5%と最も多く、次いで「冠婚葬祭、学校行事、子ども（兄弟姉妹を含む）や親の通院 等」が 65.0%、「不特定の就労」が 20.9%、「その他」が 5.8%となっています。

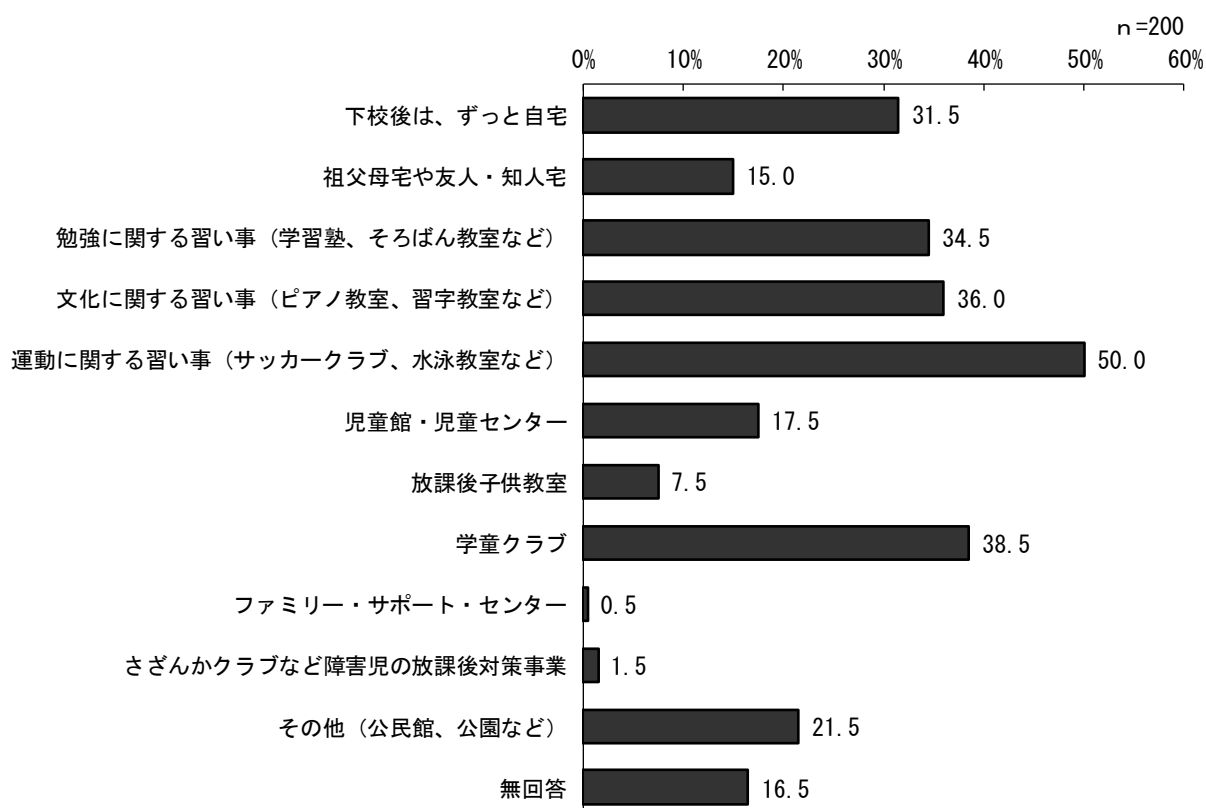
n=363



6. 就学後に放課後を過ごさせたい場所

問 34 平日の小学校終了後の放課後の時間を過ごさせたい場所／小学校低学年【MA】

「運動に関する習い事（サッカークラブ、水泳教室など）」が 50.0%と最も多く、次いで「学童クラブ」が 38.5%、「文化に関する習い事（ピアノ教室、習字教室など）」が 36.0%、「勉強に関する習い事（学習塾、そろばん教室など）」が 34.5%、「下校後は、ずっと自宅」が 31.5%となっています。



問34 放課後を過ごさせたい場所（小学校低学年）

放課後を過ごさせたい日数の平均（週当たり）（日）

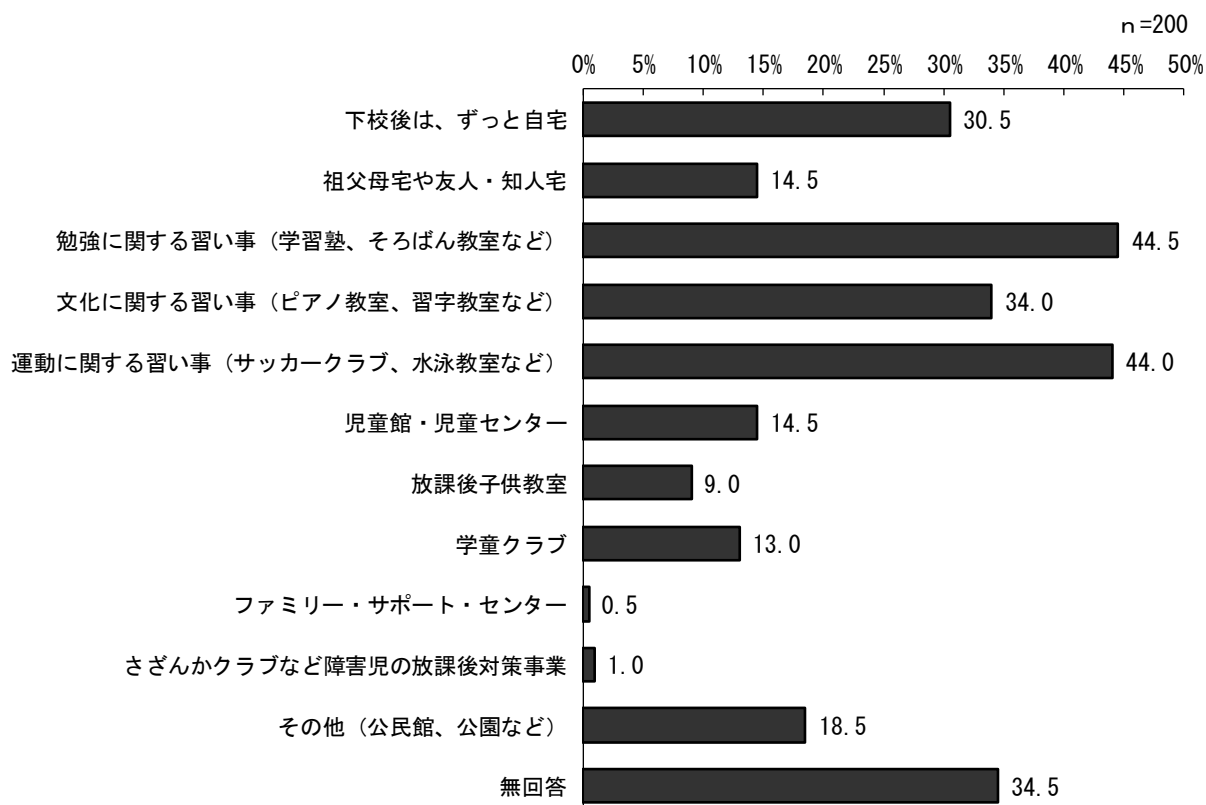
場所	平均日数（日）
1 下校後は、ずっと自宅	2.49
2 祖父母宅や友人・知人宅	1.33
3 勉強に関する習い事	1.30
4 文化に関する習い事	1.11
5 運動に関する習い事	1.23
6 児童館・児童センター	2.23
7 放課後子供教室	1.33
8 学童クラブ	4.28
9 ファミリー・サポート・センター	5.00
10 さざんかクラブなど障害児の放課後対策事業	1.33
11 その他（公民館、公園など）	1.81

下校時から何時まで学童クラブで過ごさせたいか

下校時から〇時まで	n	%
16時前	2	2.6
16時台	4	5.2
17時台	22	28.6
18時台	37	48.1
19時台	10	13.0
20時以降	1	1.3
無回答	1	1.3
非該当	612	
全体	77	100.0

問 34 平日の小学校終了後の放課後の時間を過ごさせたい場所／小学校高学年【MA】

「勉強に関する習い事（学習塾、そろばん教室など）」が 44.5%と最も多く、次いで「運動に関する習い事（サッカークラブ、水泳教室など）」が 44.0%、「文化に関する習い事（ピアノ教室、習字教室など）」が 34.0%、「下校後は、ずっと自宅」が 30.5%、「その他（公民館、公園など）」が 18.5%となっています。



問34 放課後を過ごさせたい場所（小学校高学年）

放課後を過ごさせたい日数の平均（週当たり）（日）

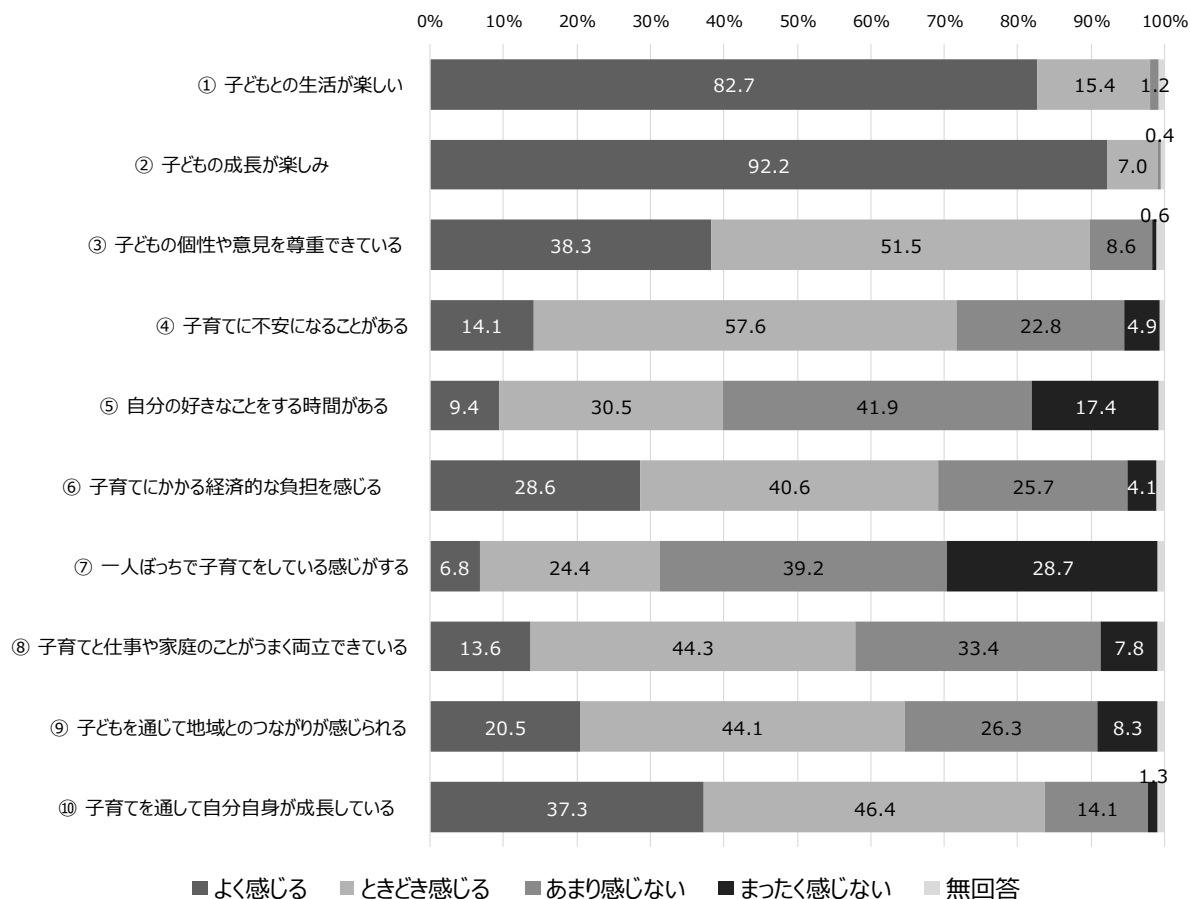
1 下校後は、ずっと自宅	2.39
2 祖父母宅や友人・知人宅	1.38
3 勉強に関する習い事	1.84
4 文化に関する習い事	1.04
5 運動に関する習い事	1.31
6 児童館・児童センター	1.72
7 放課後子供教室	1.44
8 学童クラブ	3.36
9 ファミリー・サポート・センター	5.00
10 さざんかクラブなど障害児の放課後対策事業	2.50
11 その他（公民館、公園など）	1.84

下校時から何時まで学童クラブで過ごさせたいか

下校時から〇時まで	n	%
16時前	0	0.0
16時台	0	0.0
17時台	6	23.1
18時台	13	50.0
19時台	3	11.5
20時以降	1	3.8
無回答	3	11.5
非該当	663	
全体	26	100.0

7. 子育て全般のことや地域との関係

問 35 子どもとの生活の中で感じることはありますか【S A】

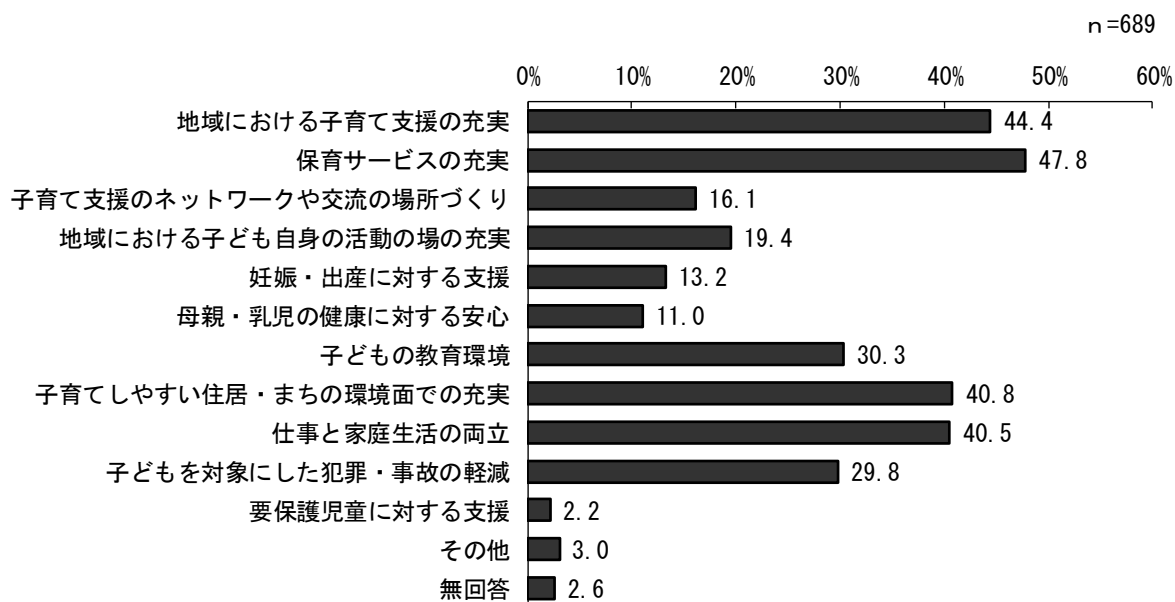


(%)

	n=689	よく感じる	とくとき感じる	あまり感じない	まったく感じない	無回答
① 子どもとの生活が楽しい		82.7	15.4	1.2	0.0	0.7
② 子どもが成長が楽しみ		92.2	7.0	0.4	0.0	0.4
③ 子どもが個性や意見を尊重できている		38.3	51.5	8.6	0.6	1.0
④ 子育てに不安になることがある		14.1	57.6	22.8	4.9	0.6
⑤ 自分の好きなことをする時間がある		9.4	30.5	41.9	17.4	0.7
⑥ 子育てにかかる経済的な負担を感じる		28.6	40.6	25.7	4.1	1.0
⑦ 一人ぼっちで子育てをしている感じがする		6.8	24.4	39.2	28.7	0.9
⑧ 子育てと仕事や家庭のことがうまく両立できている		13.6	44.3	33.4	7.8	0.9
⑨ 子どもを通じて地域とのつながりが感じられる		20.5	44.1	26.3	8.3	0.9
⑩ 子育てを通して自分自身が成長している		37.3	46.4	14.1	1.3	0.9

問 36 家庭において安心して子育てができ、子どもがすこやかに育つための環境や支援として、必要だと思うことは何ですか【MA】

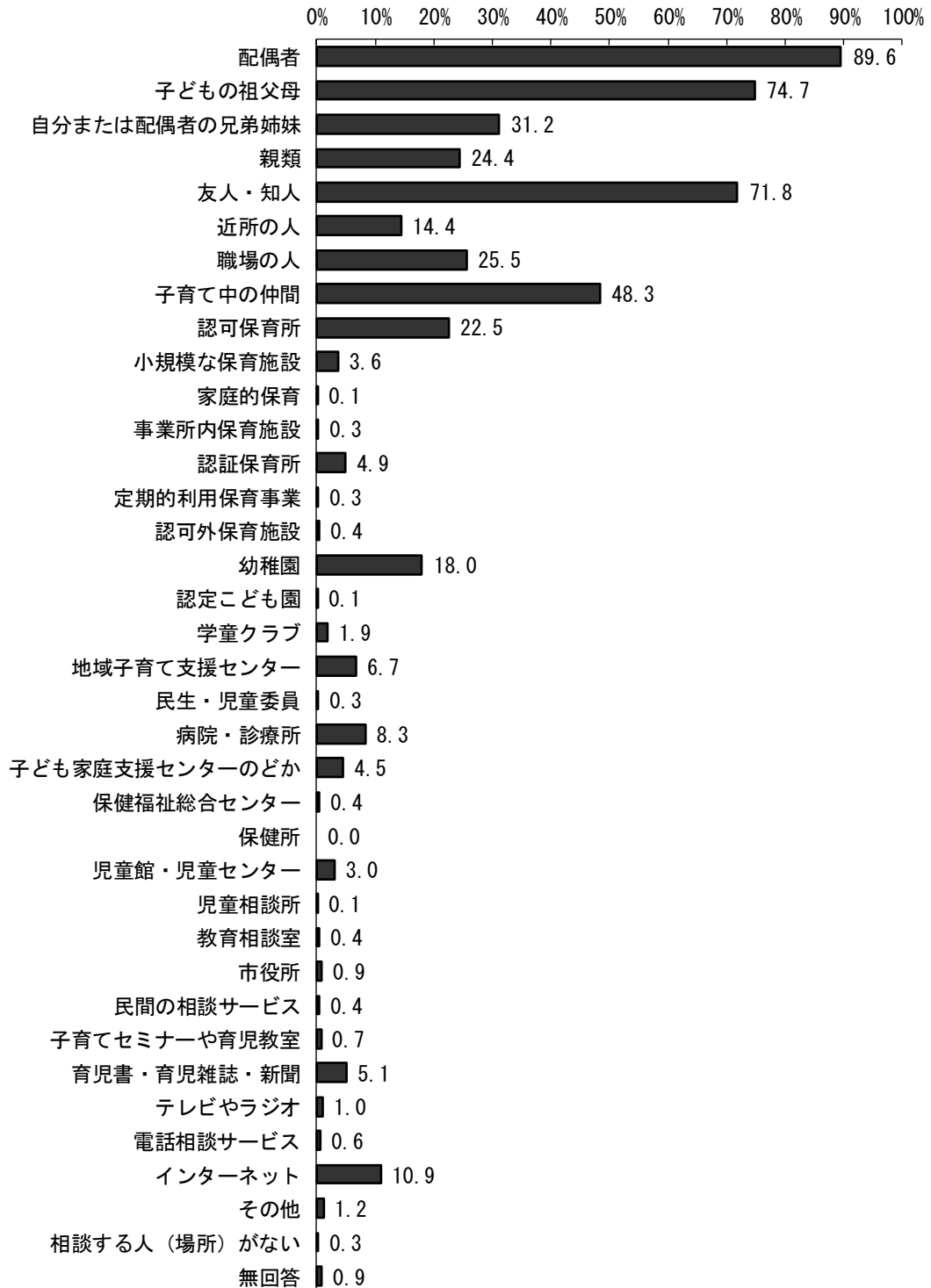
「保育サービスの充実」が 47.8%と最も多く、次いで「地域における子育て支援の充実」が 44.4%、「子育てしやすい住居・まちの環境面での充実」が 40.8%、「仕事と家庭生活の両立」が 40.5%、「子どもの教育環境」が 30.3%となっています。



問 37 あなたの子育てについて気軽に相談できる場所は、ありますか【MA】

「配偶者」が 89.6%と最も多く、次いで「子どもの祖父母」が 74.7%、「友人・知人」が 71.8%、「子育て中の仲間」が 48.3%、「自分または配偶者の兄弟姉妹」が 31.2%となっています。

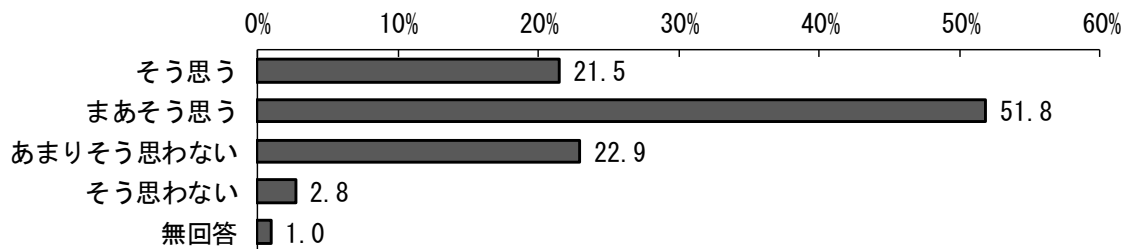
n=689



問 38 あなたは自分を好きですか【S A】

「まあそう思う」が51.8%と最も多く、次いで「あまりそう思わない」が22.9%、「そう思う」が21.5%、「そう思わない」が2.8%となっています。

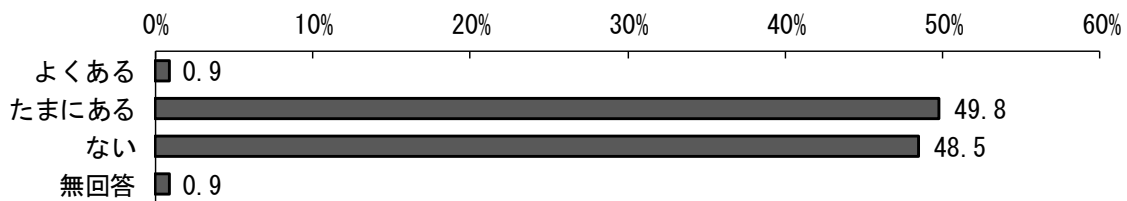
n=689



問 39 あなたは「お子さん」をたたくことがありますか【S A】

「たまにある」が49.8%と最も多く、次いで「ない」が48.5%、「よくある」が0.9%となっています。

n=689

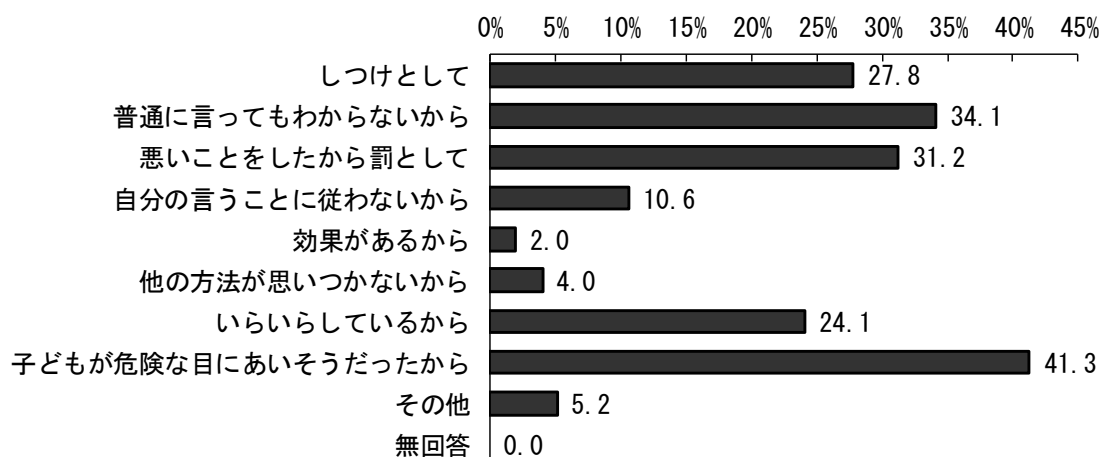


たたくことがある方

問 39① それはなぜですか【MA】

「子どもが危険な目にあいそうだったから」が41.3%と最も多く、次いで「普通に言ってもわからないから」が34.1%、「悪いことをしたから罰として」が31.2%、「しつけとして」が27.8%、「いらいらしているから」が24.1%となっています。

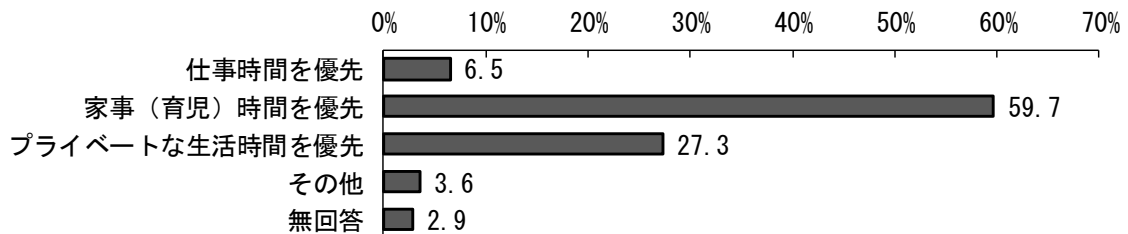
n=349



問 40 希望／あなたの生活の中で、「仕事時間」、「家事（育児）時間」、「プライベートな生活時間」の優先度は、どのようになっていますか【SA】

「家事（育児）時間を優先」が 59.7%と最も多く、次いで「プライベートな生活時間を優先」が 27.3%、「仕事時間を優先」が 6.5%、「その他」が 3.6%となっています。

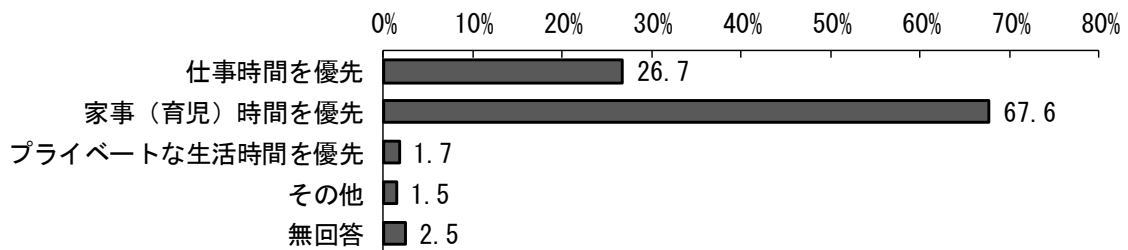
n=689



問 40 現実／あなたの生活の中で、「仕事時間」、「家事（育児）時間」、「プライベートな生活時間」の優先度は、どのようになっていますか【SA】

「家事（育児）時間を優先」が 67.6%と最も多く、次いで「仕事時間を優先」が 26.7%、「プライベートな生活時間を優先」が 1.7%、「その他」が 1.5%となっています。

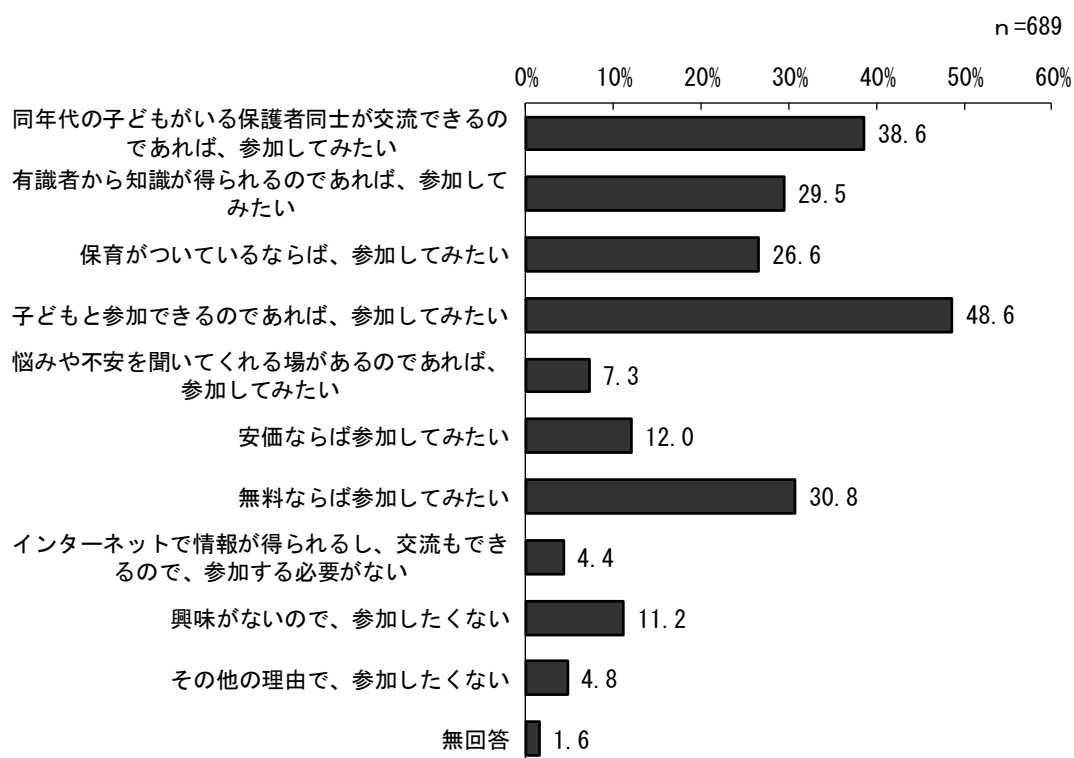
n=689



問 41 市や地域のサークルなどが主催するイベントや講習に、参加してみたいですか

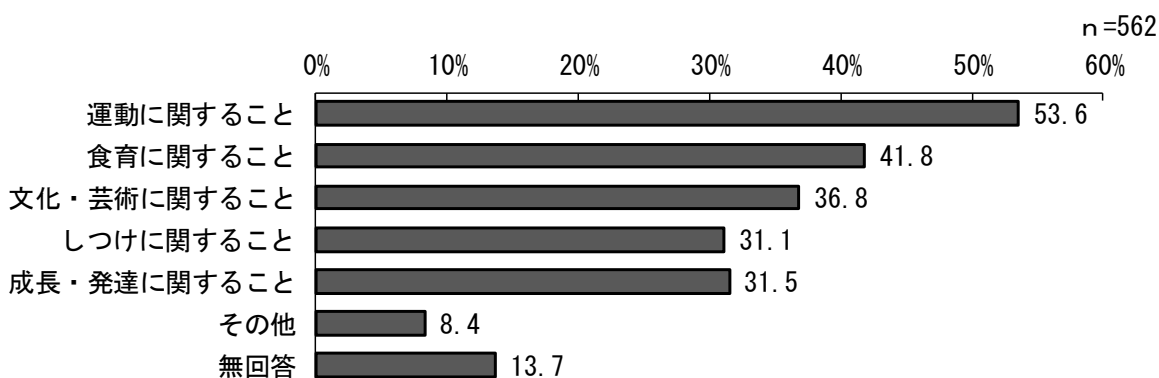
【MA】

「子どもと参加できるのであれば、参加してみたい」が 48.6%と最も多く、「同年代の子どもがいる保護者同士が交流できるのであれば、参加してみたい」が 38.6%、「無料ならば参加してみたい」が 30.8%、「有識者から知識が得られるのであれば、参加してみたい」が 29.5%、「保育がついているならば、参加してみたい」が 26.6%となっています。



問 41① 具体的には、どのような活動に参加してみたいですか【MA】

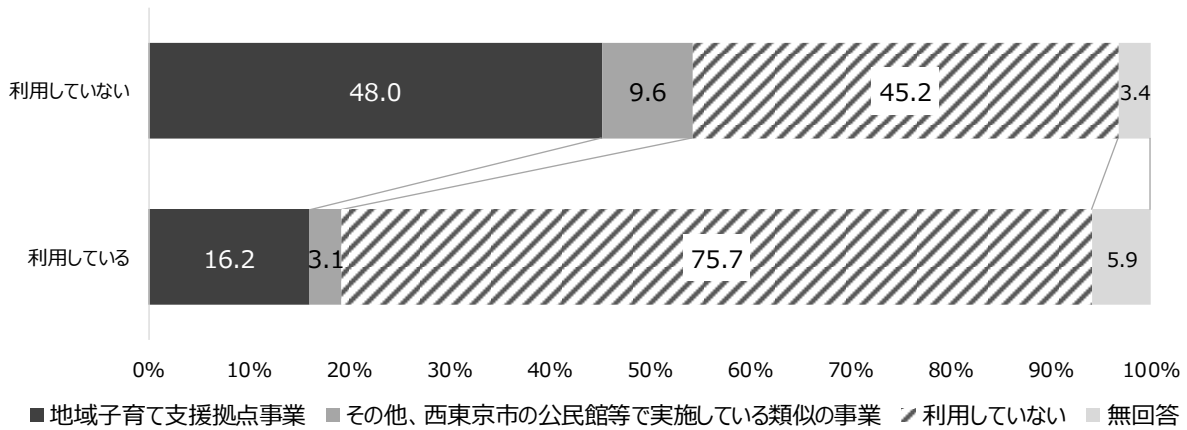
「運動に関すること」が 53.6%と最も多く、次いで「食育に関すること」が 41.8%、「文化・芸術に関すること」が 36.8%、「成長・発達に関すること」が 31.5%、「しつけに関すること」が 31.1%となっています。



8. 教育・保育事業を利用している層と利用していない層

問 13 「定期的な教育・保育の事業」を「利用している」「利用していない」

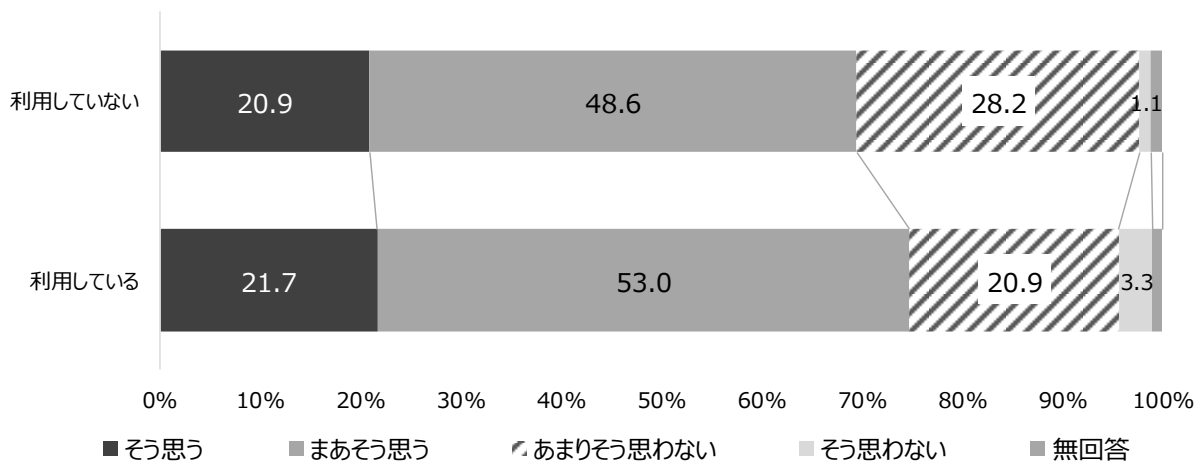
×問 19 地域子育て支援拠点事業の利用



利用している n=511 利用していない n=177

問 13 「定期的な教育・保育の事業」を「利用している」「利用していない」


×問 38 あなたは自分を好きですか



利用している n=511 利用していない n=177

問 13 「定期的な教育・保育の事業」を「利用している」「利用していない」

×問 35 子どもとの生活の中で感じること



利用している n=511
 利用していない n=177

問 13 「定期的な教育・保育の事業」を「利用している」「利用していない」

×問 37 あなたの子育てについて気軽に相談できる場所は、ありますか

	合計	問37 あなたの子育てについて気軽に相談できる場所は、ありますか														
		配偶者	子どもの祖父母	自分または配偶者の兄弟姉妹	親類	友人・知人	近所の人	職場の人	子育て中の仲間	認可保育所	小規模な保育施設	家庭的保育	事業所内保育施設	認証保育所	定期的利用保育事業	
全体	689	89.6	74.7	31.2	24.4	71.8	14.4	25.5	48.3	22.5	3.6	0.1	0.3	4.9	0.3	
問13	利用している	511	89.0	73.0	28.6	25.2	72.2	14.3	29.9	47.7	29.5	4.5	0.2	0.4	6.7	0.4
	利用していない	177	91.0	79.7	39.0	22.0	70.6	14.7	12.4	49.7	1.7	1.1	0.0	0.0	0.0	0.0

	合計	問37 あなたの子育てについて気軽に相談できる場所は、ありますか														
		認可外保育施設	幼稚園	認定こども園	学童クラブ	地域子育て支援センター	民生・児童委員	病院・診療所	子ども家庭支援センターのどか	保健福祉総合センター	保健所	児童館・児童センター	児童相談所	教育相談室	市役所	
全体	689	0.4	18.0	0.1	1.9	6.7	0.3	8.3	4.5	0.4	0.0	3.0	0.1	0.4	0.9	
問13	利用している	511	0.6	20.7	0.2	2.5	5.1	0.2	8.4	3.9	0.6	0.0	3.1	0.2	0.6	1.0
	利用していない	177	0.0	10.2	0.0	0.0	11.3	0.6	7.9	6.2	0.0	0.0	2.8	0.0	0.0	0.6

	合計	問37 あなたの子育てについて気軽に相談できる場所は、ありますか									
		民間の相談サービス	子育てセミナーや育児教室	育児書・育児雑誌・新刊	テレビやラジオ	電話相談サービス	インターネット	その他	相談する人(場所)がない	無回答	
全体	689	0.4	0.7	5.1	1.0	0.6	10.9	1.2	0.3	0.9	
問13	利用している	511	0.6	0.4	5.5	1.2	0.8	10.6	1.0	0.4	1.0
	利用していない	177	0.0	1.7	4.0	0.6	0.0	11.9	1.7	0.0	0.6

問 13 「定期的な教育・保育の事業」を「利用している」「利用していない」

×問 41 市や地域のサークルなどが主催するイベントや講習に、参加してみたいですか

	合計	問41 市や地域のサークルなどが主催するイベントや講習に、参加してみたいですか											
		同年代の子どもがいる保護者同士が交流できるのであれば、参加してみたい	有識者から知識が得られるのであれば、参加してみたい	保育がついているならば、参加してみたい	子どもと参加できるのであれば、参加してみたい	悩みや不安を聞いてくれる場があれば、参加してみたい	安価ならば参加してみたい	無料ならば参加してみたい	インターネットで情報が得られるし、交流もできるのであれば、参加する必要がない	興味がないので、参加したくない	その他の理由	無回答	
全体	689	38.6	29.5	26.6	48.6	7.3	12.0	30.8	4.4	11.2	4.8	1.6	
問13	利用している	511	35.2	32.3	24.9	48.7	7.8	11.7	29.9	4.3	10.8	5.3	1.6
	利用していない	177	48.6	21.5	31.6	48.6	5.6	13.0	33.3	4.5	12.4	3.4	1.1

問 13 「定期的な教育・保育の事業」を「利用している」「利用していない」

×問 41① 具体的には、どのような活動に参加してみたいですか

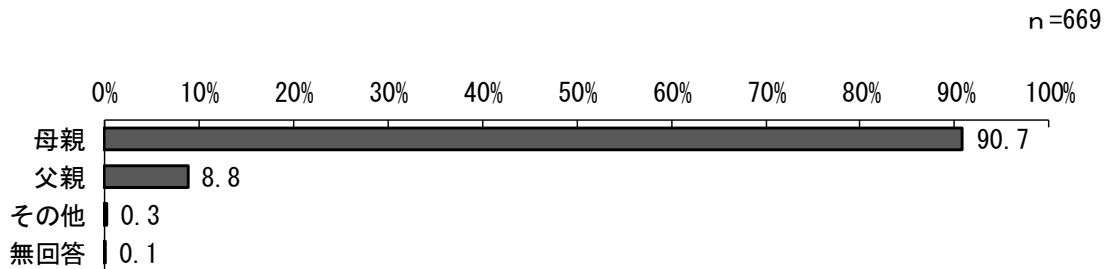
	合計	問41① 具体的には、どのような活動に参加してみたいですか							
		運動に関すること	食育に関すること	文化・芸術に関すること	しつけに関すること	成長・発達に関すること	その他	無回答	
全体	562	53.6	41.8	36.8	31.1	31.5	8.4	13.7	
問13	利用している	415	55.7	41.7	39.8	30.4	31.1	8.4	14.9
	利用していない	147	47.6	42.2	28.6	33.3	32.7	8.2	10.2

3 小学生調査結果

1. 子どもと家族の状況（基本属性等）

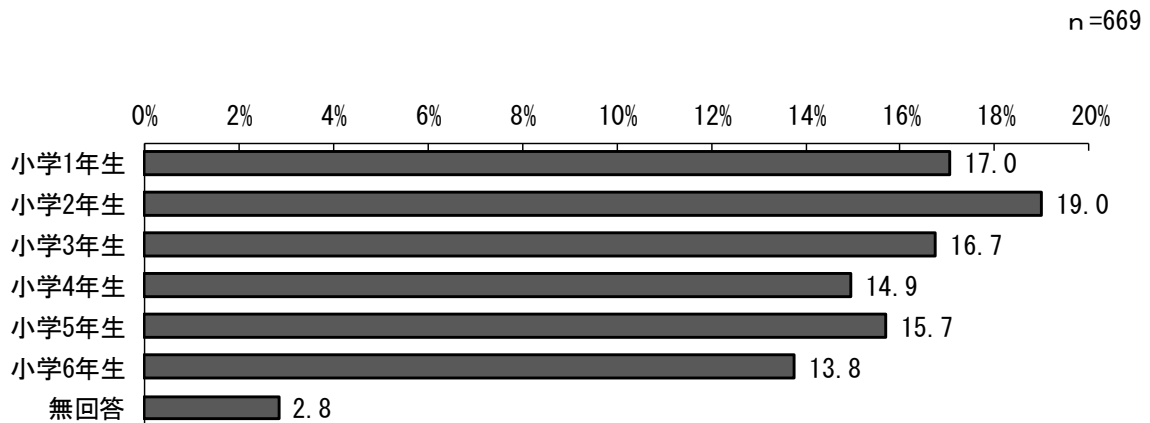
問1 この調査票にご回答いただく方はどなたですか【SA】

「母親」が90.7%と最も多く、次いで「父親」が8.8%、「その他」が0.3%となっています。



問2 「お子さん」の学年【SA】

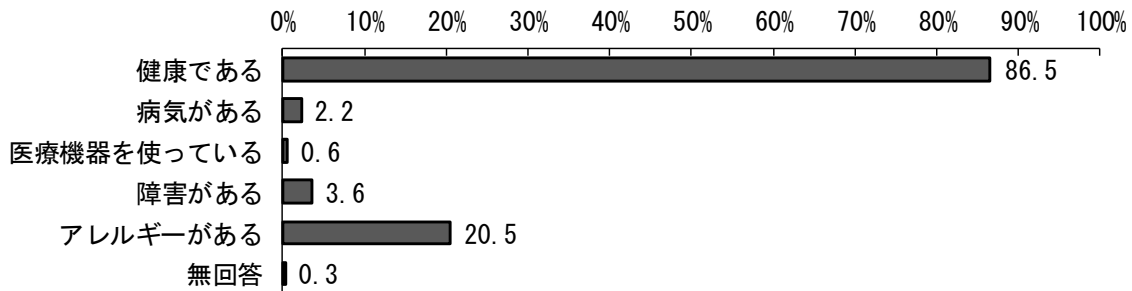
「小学2年生」が19.0%と最も多く、次いで「小学1年生」が17.0%、「小学3年生」が16.7%、「小学5年生」が15.7%、「小学4年生」が14.9%となっています。



問3 「お子さん」の健康状況にあてはまるものがあれば、お答えください【MA】

「健康である」が86.5%と最も多く、次いで「アレルギーがある」が20.5%、「障害がある」が3.6%、「病気がある」が2.2%、「医療機器を使っている」が0.6%となっています。

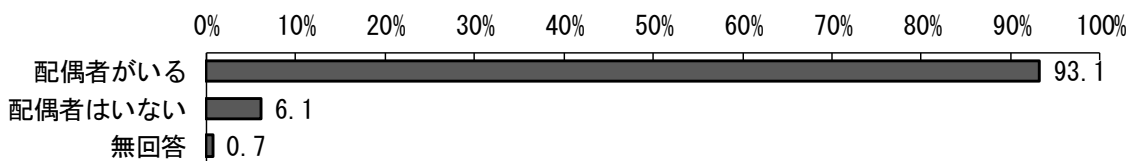
n=669



問4 この調査票にご回答いただいている方の配偶関係についてお答えください【SA】

「配偶者がいる」が93.1%、「配偶者はいない」が6.1%となっています。

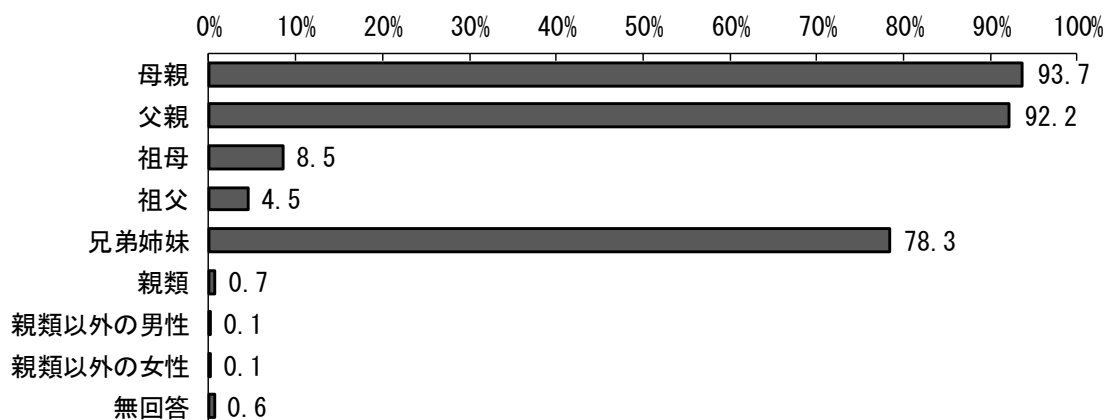
n=669



問5 「お子さん」と同居している方は、どなたですか【MA】

「母親」が93.7%と最も多く、次いで「父親」が92.2%、「兄弟姉妹」が78.3%、「祖母」が8.5%、「祖父」が4.5%となっています。

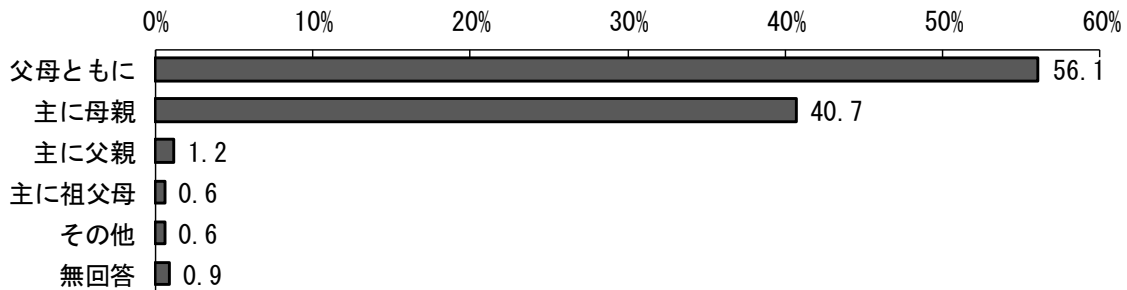
n=669



問6 「お子さん」の子育て（教育を含む）を主に行っているのはどなたですか【SA】

「父母ともに」が56.1%と最も多く、次いで「主に母親」が40.7%、「主に父親」が1.2%、「主に祖父母」が0.6%、「その他」が0.6%となっています。

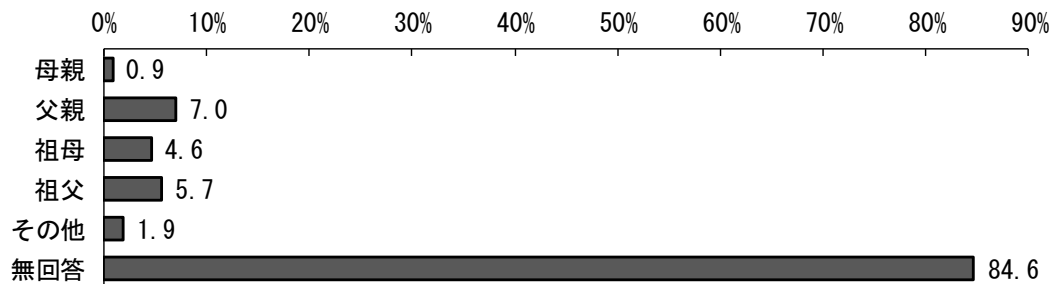
n=669



問6① ご家庭の中で、子育てにかかわっていない方はいますか。【MA】

「父親」が7.0%と最も多く、次いで「祖父」が5.7%、「祖母」が4.6%、「その他」が1.9%、「母親」が0.9%となっています。

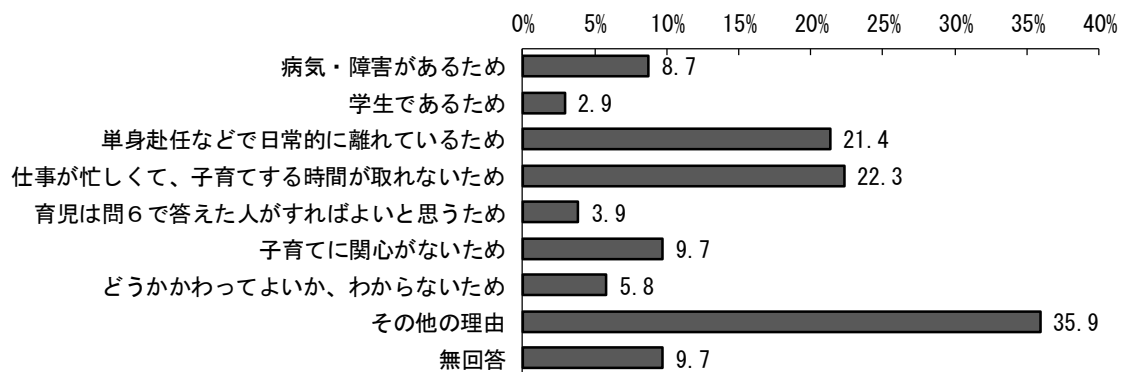
n=669



問6① （子育てに）かかわっていない理由【MA】

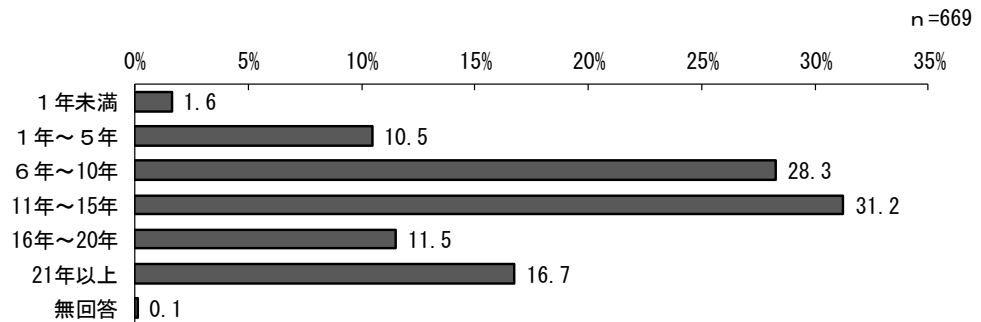
子育てにかかわっていない方がいる場合の、かかわっていない理由では、「仕事が忙しくて、子育てする時間が取れないため」が22.3%、「単身赴任などで日常的に離れているため」が21.4%、「子育てに関心がないため」が9.7%、「病気・障害があるため」が8.7%で、「その他の理由」が35.9%と最も多くなっています。

n=103



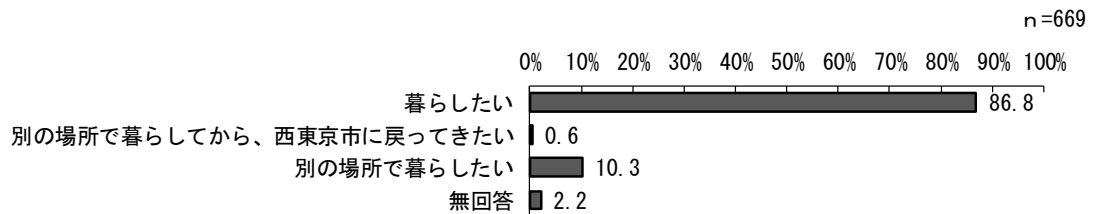
問9 あなたは、西東京市に、通算で何年お住まいですか【SA】

「11年～15年」が31.2%と最も多く、次いで「6年～10年」が28.3%、「21年以上」が16.7%、「16年～20年」が11.5%、「1年～5年」が10.5%となっています。



問10 あなたは、これからも西東京市で暮らしたいですか【SA】

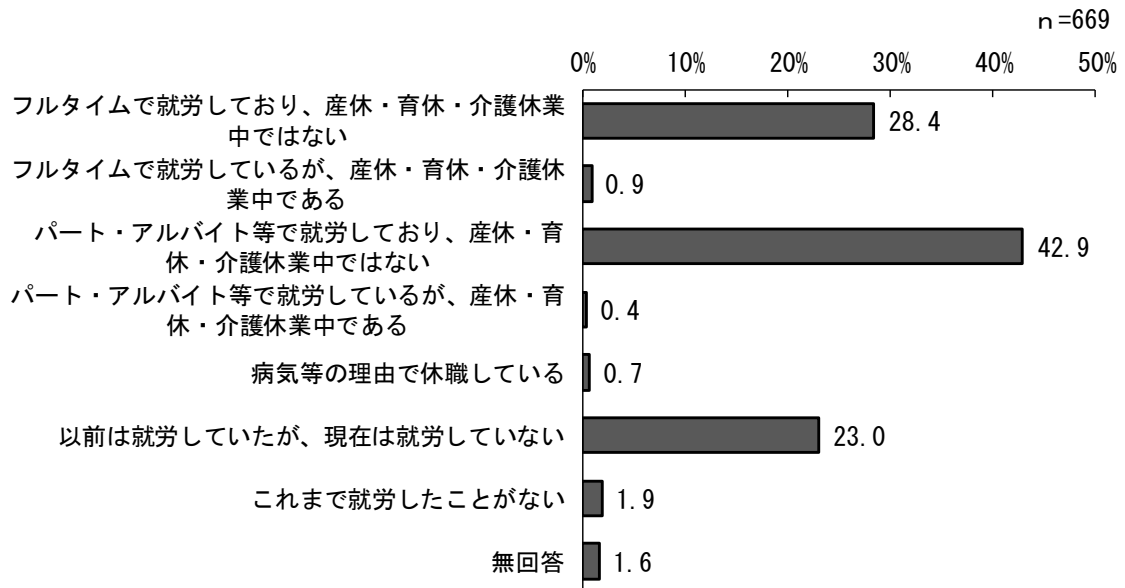
「暮らしたい」が86.8%と最も多く、次いで「別の場所で暮らしたい」が10.3%、「別の場所で暮らしてから、西東京市に戻ってきたい」が0.6%となっています。



2. 保護者の就労状況

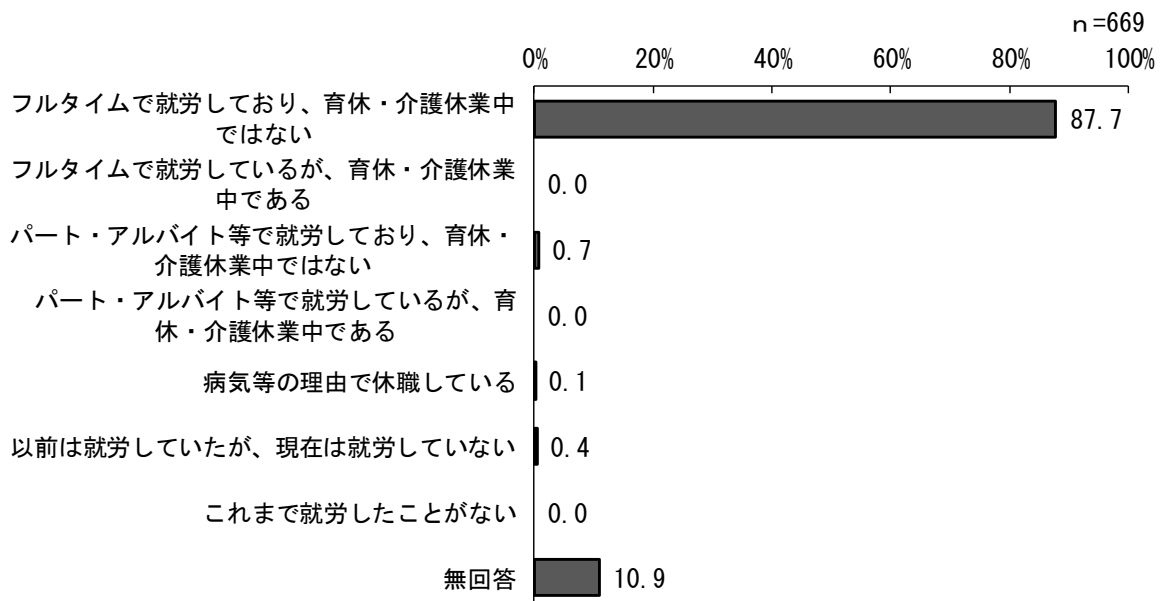
問 11 ①母親／保護者の現在の就労状況【S A】

「パート・アルバイト等で就労しており、産休・育休・介護休業中ではない」が42.9%と最も多く、次いで「フルタイムで就労しており、産休・育休・介護休業中ではない」が28.4%、「以前は就労していたが、現在は就労していない」が23.0%、「これまで就労したことがない」が1.9%、「フルタイムで就労しているが、産休・育休・介護休業中である」が0.9%となっています。



問 11 ②父親／保護者の現在の就労状況【S A】

「フルタイムで就労しており、育休・介護休業中ではない」が87.7%と最も多くなっています。

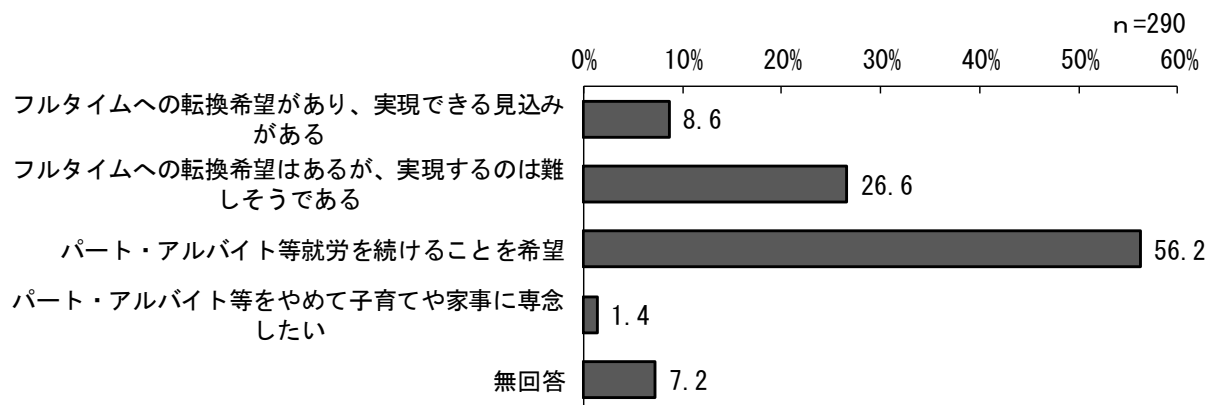


母親の就労希望等

フルタイム以外で就労している方

問 11③-1 母親／フルタイムへの転換希望はありますか【SA】

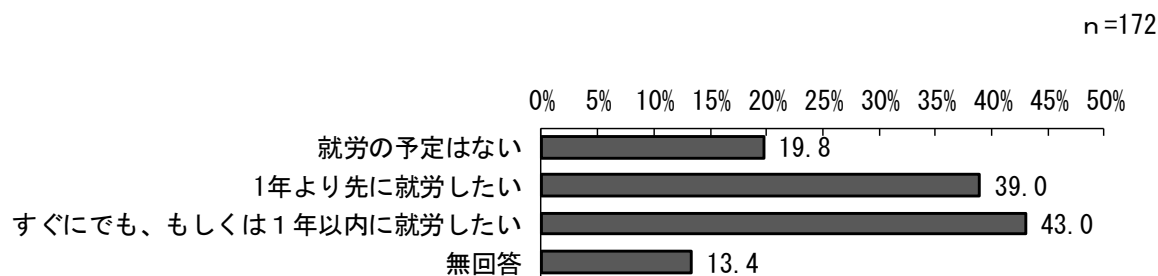
「パート・アルバイト等就労を続けることを希望」が56.2%と最も多く、次いで「フルタイムへの転換希望はあるが、実現するのは難しそうである」が26.6%、「フルタイムへの転換希望があり、実現できる見込みがある」が8.6%、「パート・アルバイト等をやめて子育てや家事に専念したい」が1.4%となっています。



就労していない方

問 11④-1 母親／就労したいという希望はありますか【MA】

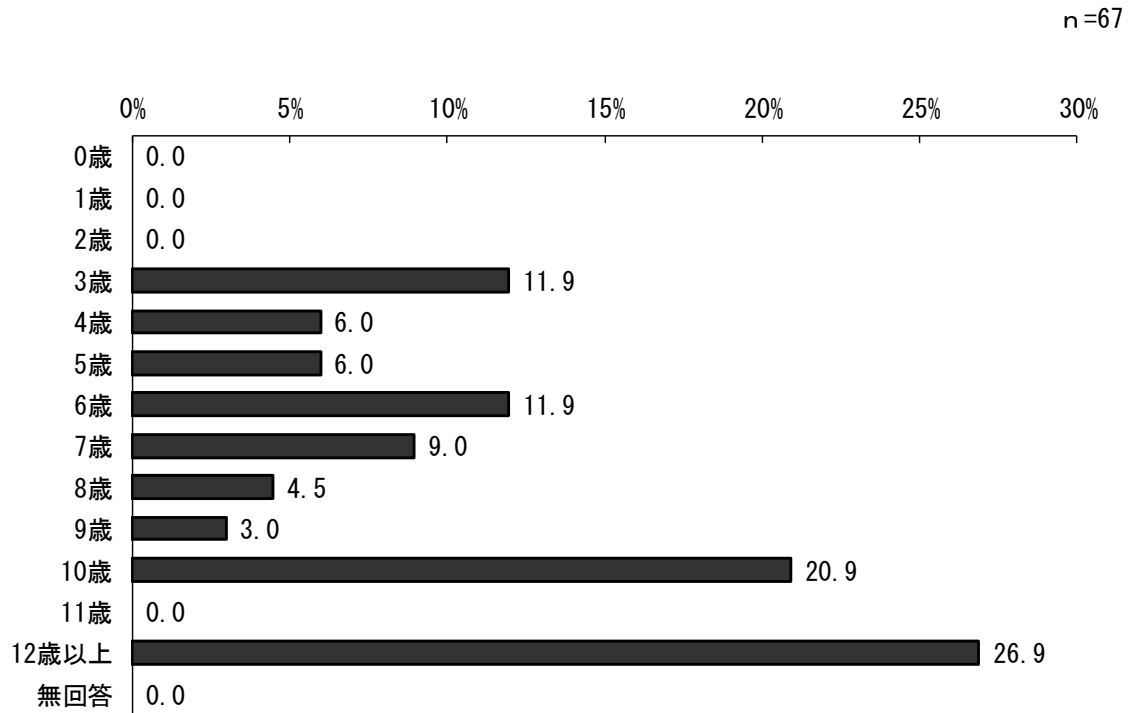
「すぐにでも、もしくは1年以内に就労したい」が43.0%と最も多く、次いで「1年より先に就労したい」が39.0%、「就労の予定はない」が19.8%となっています。



1年より先に就労したい方

問 11④-1 母親／一番下の子どもが（ ）歳になったところに就労したい【S A】

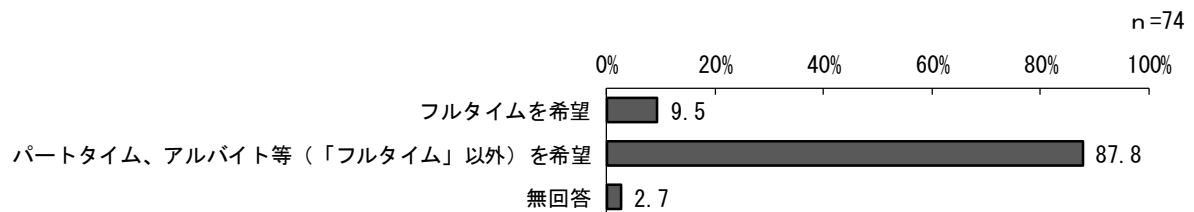
「12歳以上」が26.9%と最も多く、次いで「10歳」が20.9%、「3歳」が11.9%、「6歳」が11.9%、「7歳」が9.0%となっています。



すぐにでも、もしくは1年以内に就労したい方

問 11④-1 母親／希望する就労形態【S A】

「フルタイムを希望」が9.5%、「パートタイム、アルバイト等（「フルタイム」以外）を希望」が87.8%となっています。

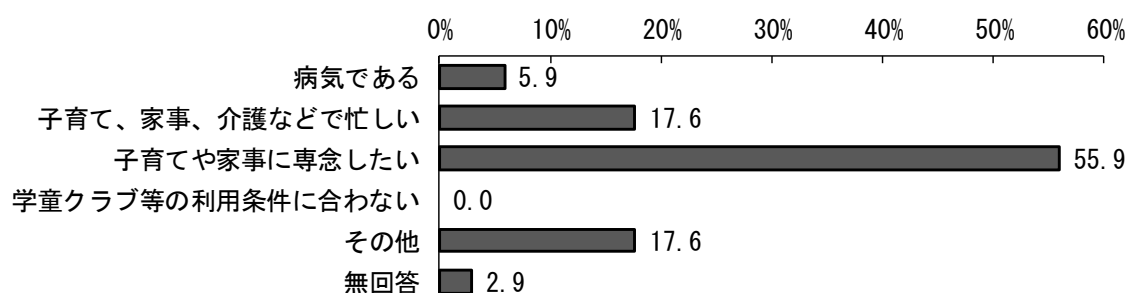


就労の予定がない方

問 11⑤-1 母親／就労の予定がない理由は何ですか【S A】

「子育てや家事に専念したい」が55.9%と最も多く、次いで「子育て、家事、介護などで忙しい」が17.6%、「その他」が17.6%、「病気である」が5.9%となっています。「学童クラブ等の利用条件に合わない」は0.0%となっています。

n=34

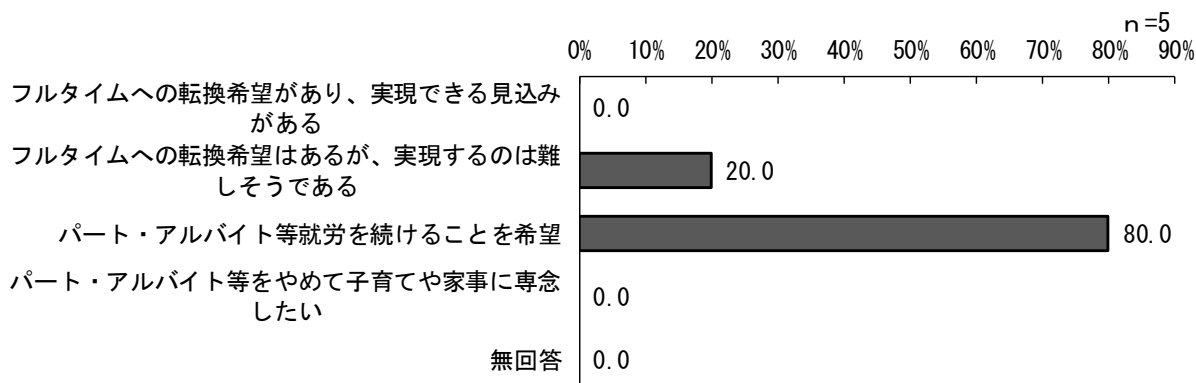


父親の就労希望等

フルタイム以外で就労している方

問 11③-2 父親／フルタイムへの転換希望はありますか【S A】

「パート・アルバイト等就労を続けることを希望」が80.0%と最も多く、次いで「フルタイムへの転換希望はあるが、実現するのは難しそうである」が20.0%となっています。




就労していない方

問 11④-2 父親／就労したいという希望はありますか【MA】

「就労の予定はない」が 25.0%と最も多く、次いで「すぐにでも、もしくは1年以内に就労したい」が 25.0%、「1年より先に就労したい」が 0.0%となっています。

n=4



1年より先に就労したい方

問 11④-2 父親／一番下の子どもが () 歳になったころに就労したい【SA】

該当なし。

すぐにでも、もしくは1年以内に就労したい方

問 11④-2 父親／希望する就労形態【SA】

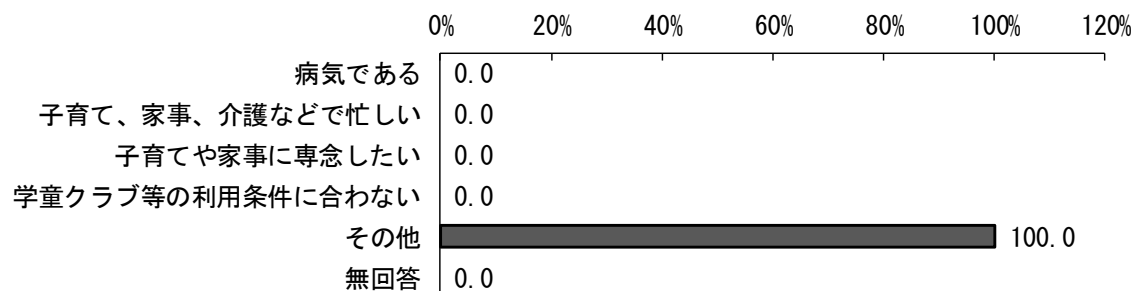
該当なし。

就労の予定がない方

問 11⑤-2 父親／就労の予定がない理由は何ですか【SA】

「その他」が 100.0%となっています。

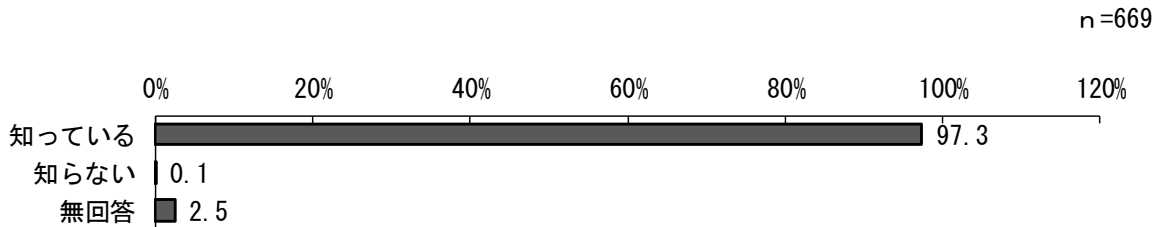
n=1



3. 放課後や長期休暇中の居場所

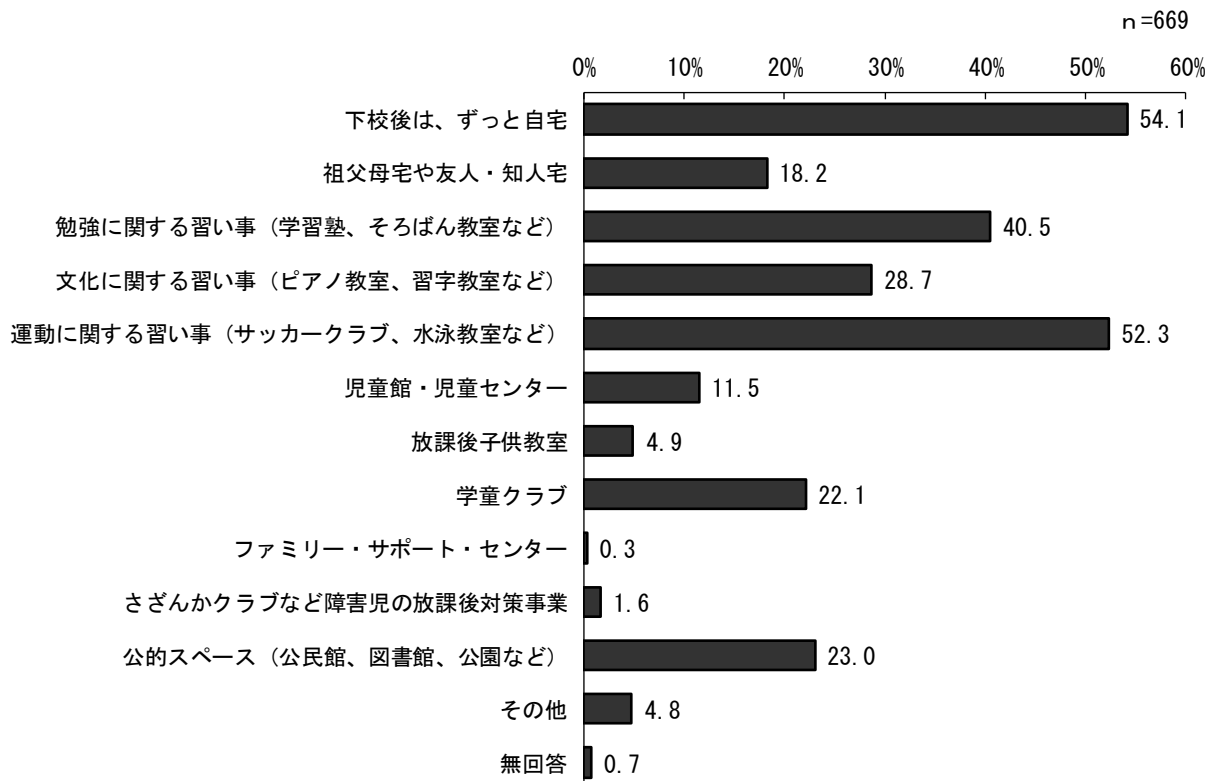
問 12 西東京市に学童クラブがあることを知っていますか【SA】

「知っている」が97.3%、「知らない」が0.1%となっています。



問 13 「お子さん」は、放課後（平日の小学校終了後）の時間を、現在、どのように過ごしていますか【MA】

「下校後は、ずっと自宅」が54.1%と最も多く、次いで「運動に関する習い事（サッカークラブ、水泳教室など）」が52.3%、「勉強に関する習い事（学習塾、そろばん教室など）」が40.5%、「文化に関する習い事（ピアノ教室、習字教室など）」が28.7%、「公的スペース（公民館、図書館、公園など）」が23.0%となっています。



問13 現在、放課後を過ごしている場所

放課後を過ごしている日数の平均（週当たり）（日）

1 下校後は、ずっと自宅	2.47
2 祖父母宅や友人・知人宅	1.67
3 勉強に関する習い事	2.07
4 文化に関する習い事	1.23
5 運動に関する習い事	1.86
6 児童館・児童センター	1.76
7 放課後子供教室	1.12
8 学童クラブ	4.10
9 ファミリー・サポート・センター	2.00
10 さざんかクラブなど障害児の放課後対策事業	2.55
11 公的スペース（公民館、図書館、公園など）	1.88
12 その他	2.19

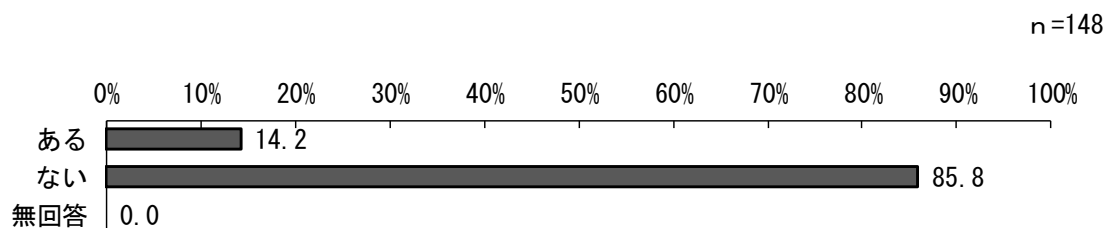
下校時から何時まで学童クラブで過ごしているか

下校時から〇時まで	n	%
16時前	2	1.4
16時台	18	12.2
17時台	82	55.4
18時台	43	29.1
19時台	0	0.0
20時以降	0	0.0
無回答	3	2.0
非該当	521	
全体	148	100.0

学童クラブを利用している方

問 13① 学童クラブの土曜日の利用【S A】

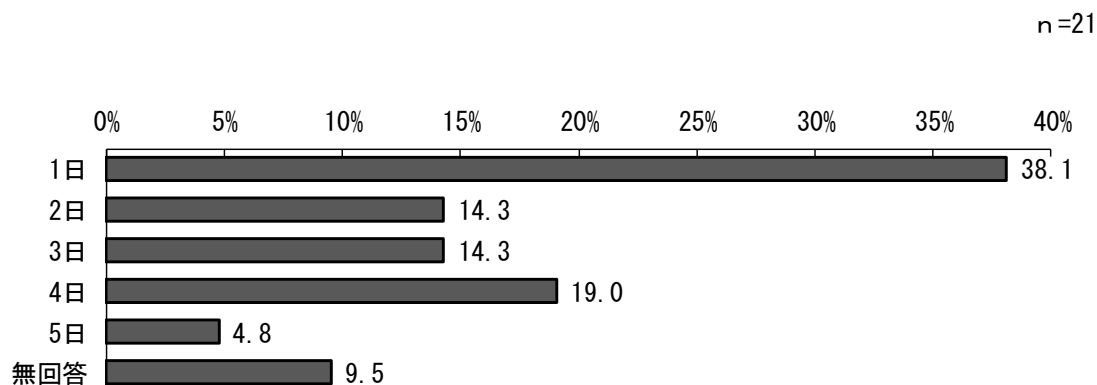
「ある」が14.2%、「ない」が85.8%となっています。



学童クラブを利用している方

問 13① 学童クラブの土曜日の利用日数【S A】

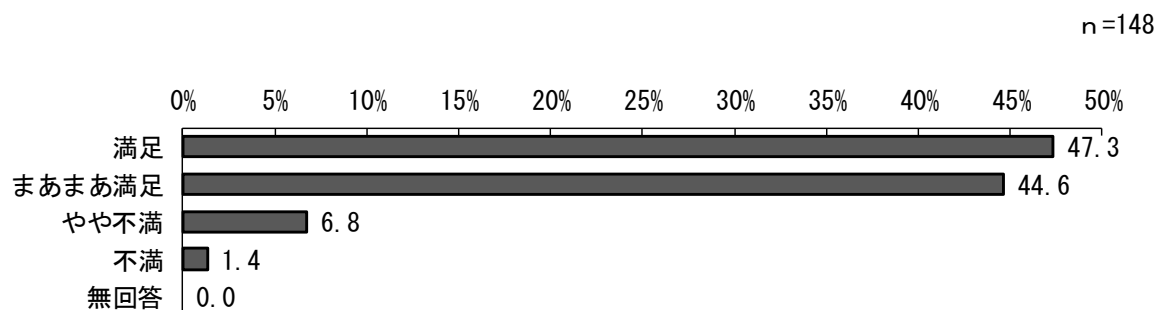
月当たりの利用日数では、「1日」が38.1%と最も多く、次いで「4日」が19.0%、「2日」が14.3%、「3日」が14.3%、「5日」が4.8%となっています。



学童クラブを利用している方

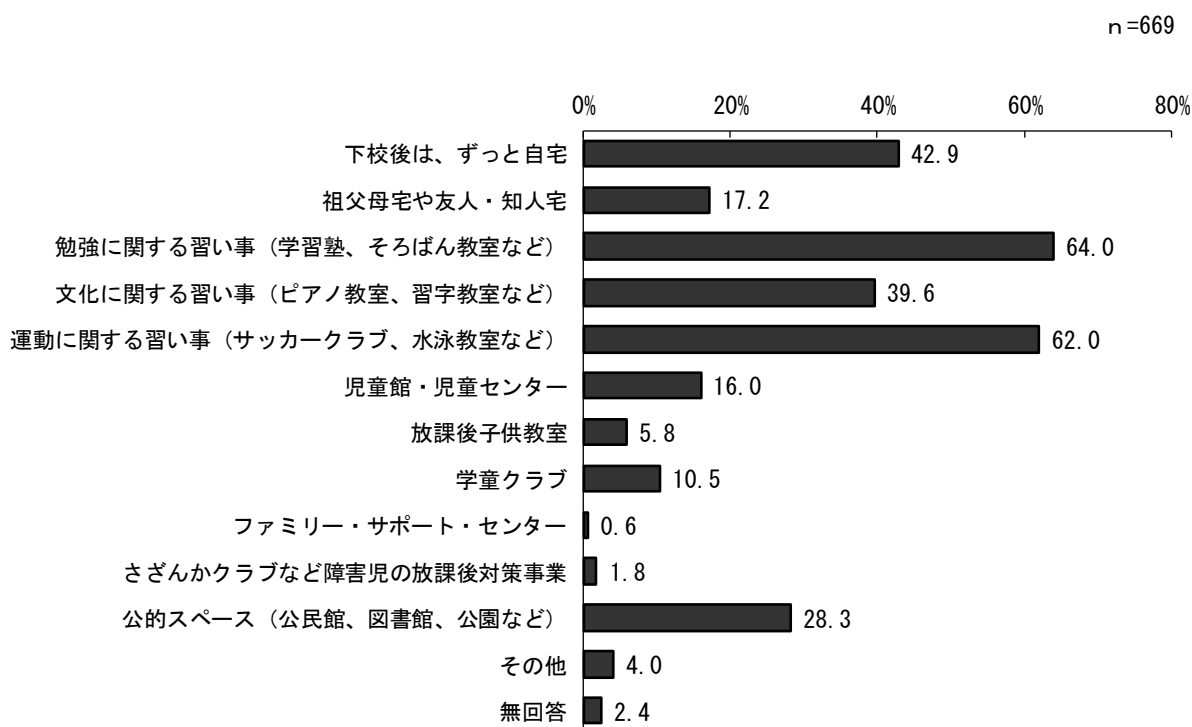
問 13② 学童クラブを利用された満足度はいかがですか【S A】

「満足」が 47.3%と最も多く、次いで「まあまあ満足」が 44.6%、「やや不満」が 6.8%、「不満」が 1.4%となっています。



問14 「お子さん」が、小学校4年生・5年生・6年生（高学年）の間は、どのように過ごさせたいですか【MA】

「勉強に関する習い事（学習塾、そろばん教室など）」が64.0%と最も多く、次いで「運動に関する習い事（サッカークラブ、水泳教室など）」が62.0%、「下校後は、ずっと自宅」が42.9%、「文化に関する習い事（ピアノ教室、習字教室など）」が39.6%、「公的空間（公民館、図書館、公園など）」が28.3%となっています。



問14 放課後を過ごさせたい場所（小学校高学年）

放課後を過ごさせたい日数の平均（週当たり）（日）

1 下校後は、ずっと自宅	2.11
2 祖父母宅や友人・知人宅	1.55
3 勉強に関する習い事	1.94
4 文化に関する習い事	1.21
5 運動に関する習い事	1.71
6 児童館・児童センター	1.62
7 放課後子供教室	1.78
8 学童クラブ	3.53
9 ファミリー・サポート・センター	2.50
10 さざんかクラブなど障害児の放課後対策事業	2.67
11 公的空間（公民館、図書館、公園など）	1.98
12 その他	1.89

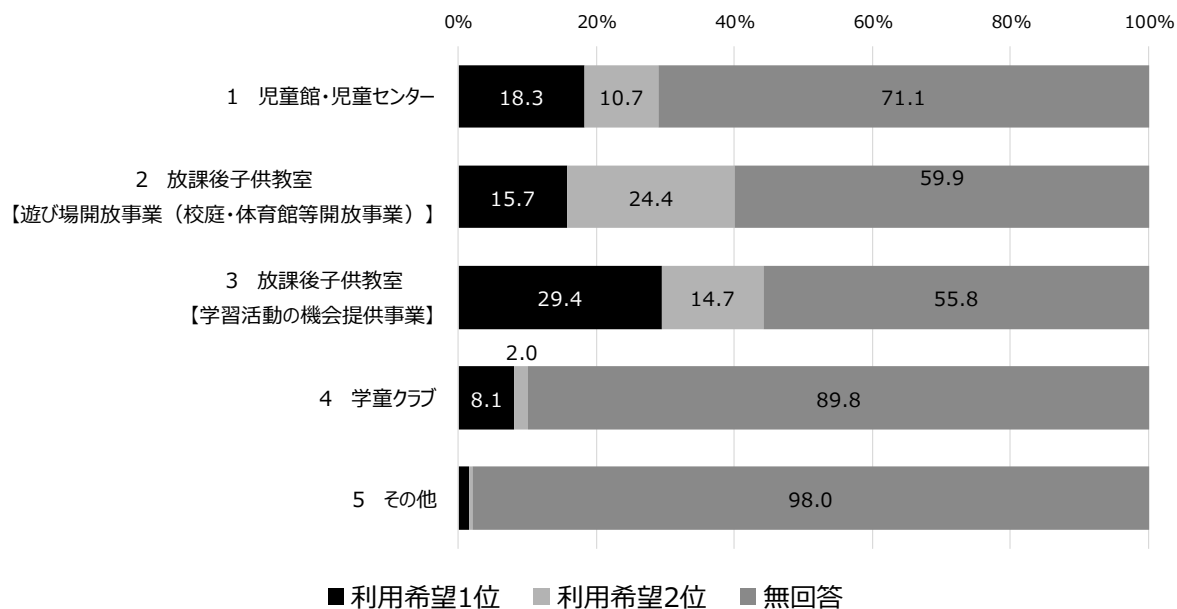
下校時から何時まで学童クラブで過ごさせたいか

下校時から〇時まで	n	%
16時前	0	0.0
16時台	4	5.7
17時台	26	37.1
18時台	31	44.3
19時台	1	1.4
20時以降	1	1.4
無回答	7	10.0
非該当	599	
全体	70	100.0

お子さんが、小学校5、6年生の方

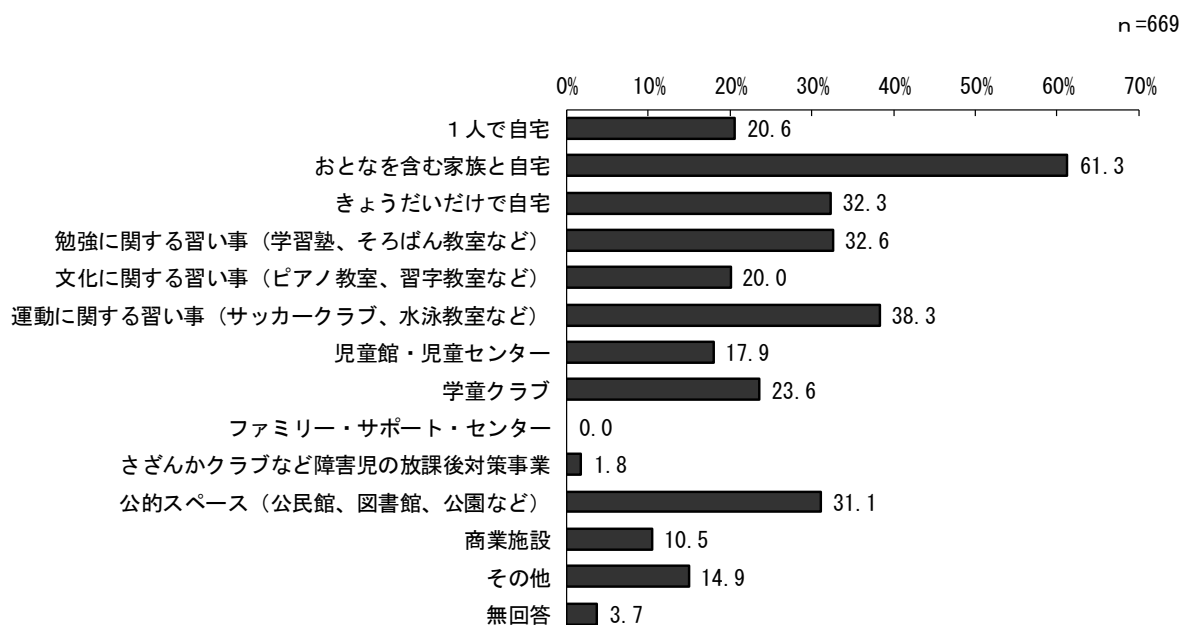
問 15 「お子さん」について、市が放課後に行っている事業を、利用するとしたら、どの順位で利用を希望しますか。希望する順に、上位2位まで数字を入れてください。【SA】

「放課後子供教室（学習活動の機会提供事業）」で、1位にあげた人の割合が高くなっています。



問16 「お子さん」は、夏休みなどの長期休暇中の日中を、どこでどのように過ごしていますか【MA】

「おとなを含む家族と自宅」が61.3%と最も多く、次いで「運動に関する習い事（サッカークラブ、水泳教室など）」が38.3%、「勉強に関する習い事（学習塾、そろばん教室など）」が32.6%、「きょうだいだけで自宅」が32.3%、「公的空間（公民館、図書館、公園など）」が31.1%となっています。

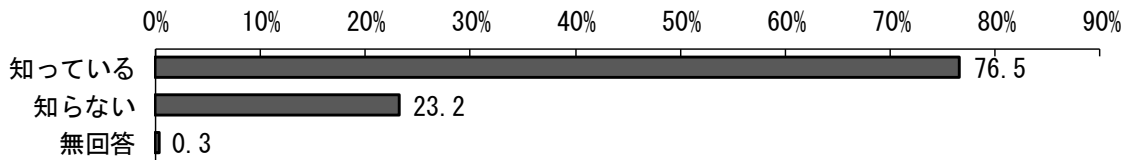


4. 病気の際の対応

問 17 西東京市に病児・病後児保育室があることを知っていますか【SA】

「知っている」が76.5%、「知らない」が23.2%となっています。

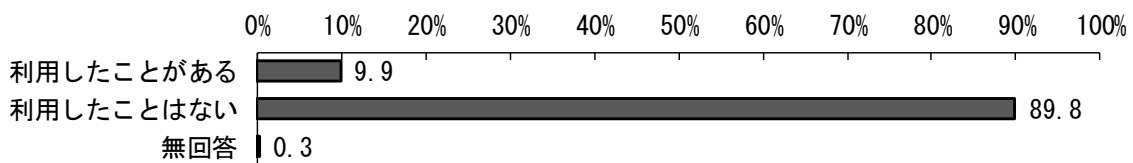
n=669



問 18 西東京市内の病児・病後児保育室を利用したことがありますか【SA】

「利用したことがある」が9.9%、「利用したことはない」が89.8%となっています。

n=669

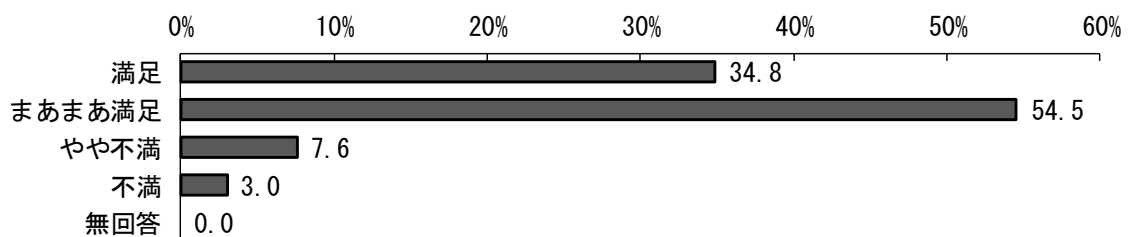


利用したことがある方

問 18① 西東京市内の病児・病後児保育室を利用された満足度はいかがですか【SA】

「まあまあ満足」が54.5%と最も多く、次いで「満足」が34.8%、「やや不満」が7.6%、「不満」が3.0%となっています。

n=66

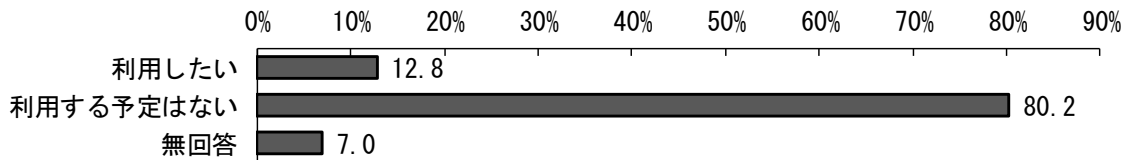


利用したことがない方

問 18② いまは利用していないが、今後利用したいと思いますか【SA】

「利用したい」が12.8%、「利用する予定はない」が80.2%となっています。

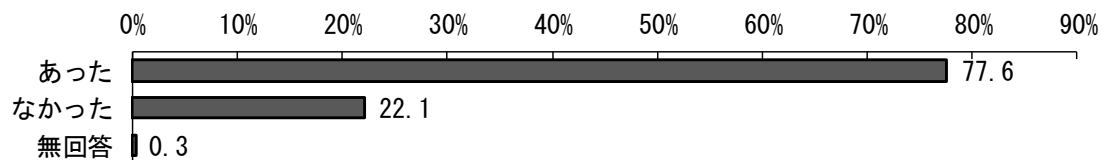
n=601



問 19 この1年間に、「お子さん」が病気やケガで学校を休まなければならなかったことはありますか【SA】

「あった」が77.6%、「なかった」が22.1%となっています。

n=669

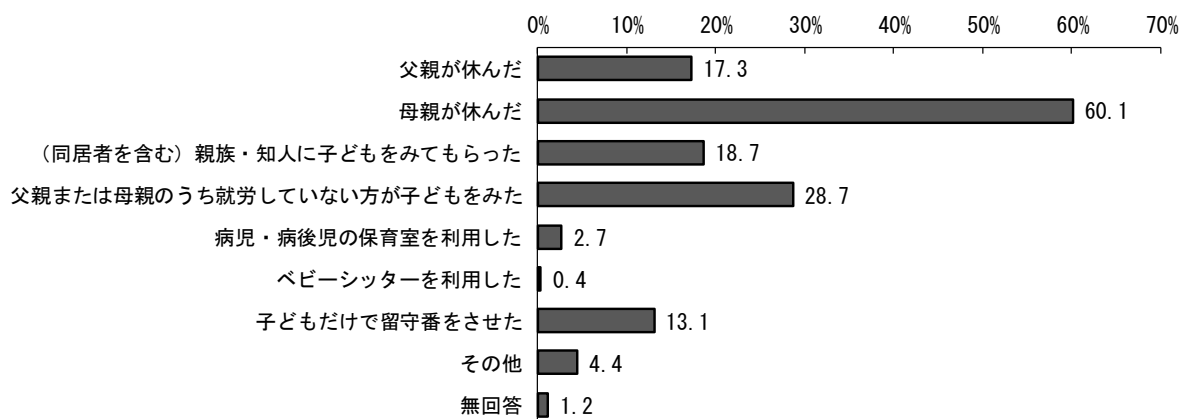


病気やケガで学校を休まなければならなかったことのある方

問 19① 「お子さん」が病気やケガで学校を休まなければならなかった場合に、この1年間に行った対処方法はどれですか【MA】

「母親が休んだ」が60.1%と最も多く、次いで「父親または母親のうち就労していない方が子どもをみた」が28.7%、「(同居者を含む) 親族・知人に子どもをみてもらった」が18.7%、「父親が休んだ」が17.3%、「子どもだけで留守番をさせた」が13.1%となっています。

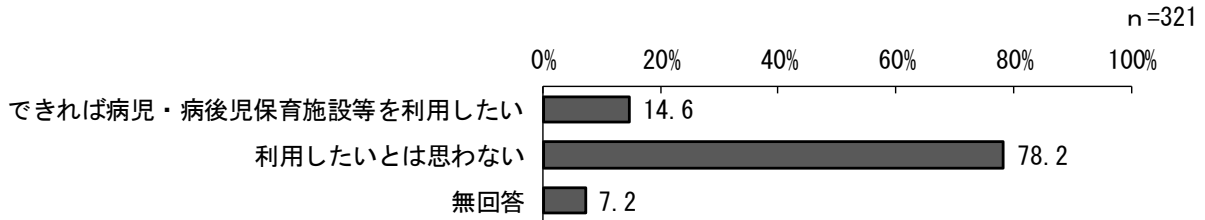
n=519



病気やケガで学校を休まなければならなかった時、父親または母親が休んだ方

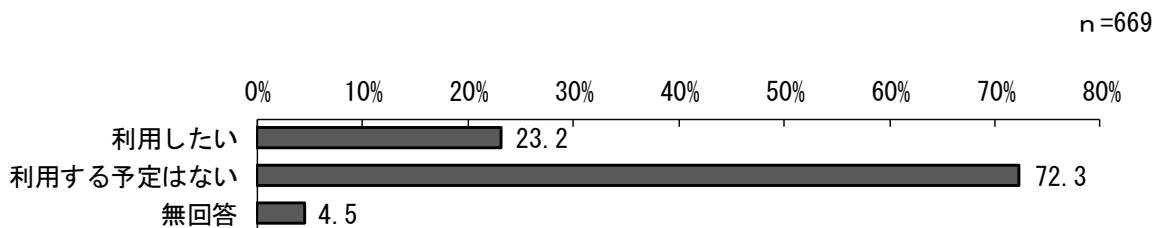
問 19② その際、「できれば病児・病後児のための保育施設等を利用したい」と思われましたか【SA】

「できれば病児・病後児保育施設等を利用したい」が 14.6%、「利用したいとは思わない」が 78.2%となっています。



問 20 「お子さん」が病気やケガのときに、自宅で保育が受けられる訪問型の有料サービスができたとしたら、利用したいですか【SA】

「利用したい」が 23.2%、「利用する予定はない」が 72.3%となっています。



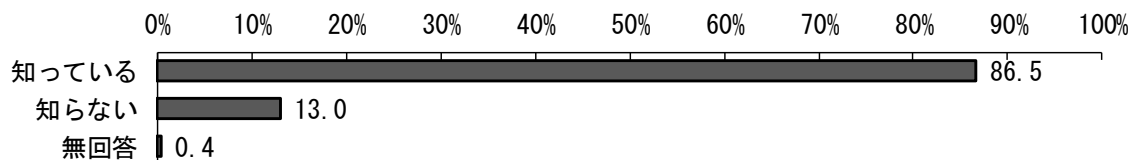
5. 地域の子育て支援事業等の利用状況

ファミリーサポート・センター

問 21 西東京市のファミリーサポート・センターを知っていますか【SA】

「知っている」が86.5%、「知らない」が13.0%となっています。

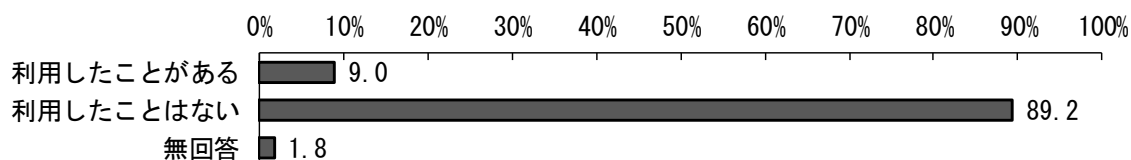
n=669



問 22 西東京市内のファミリーサポート・センターを利用したことがありますか【SA】

「利用したことがある」が9.0%、「利用したことはない」が89.2%となっています。

n=669

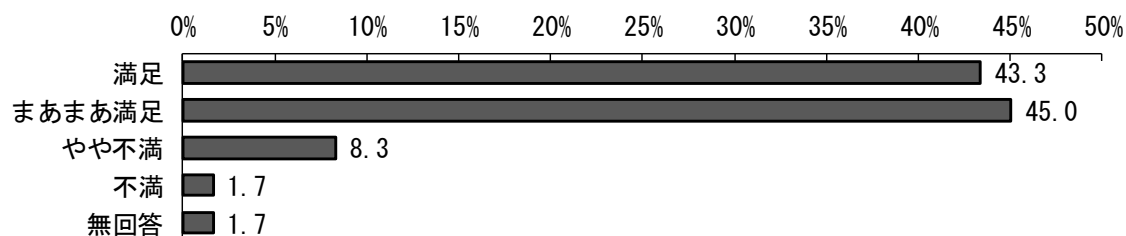


利用したことがある方

問 22① 西東京市内のファミリーサポート・センターを利用された満足度はいかがですか【SA】

「まあまあ満足」が45.0%と最も多く、次いで「満足」が43.3%、「やや不満」が8.3%、「不満」が1.7%となっています。

n=60

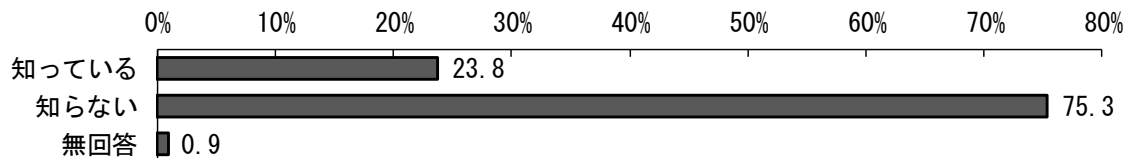


宿泊を伴う子どもの一時預かり（ショートステイ事業）

問 23 西東京市の宿泊を伴う子どもの一時預かり（ショートステイ事業）を知っていますか【SA】

「知っている」が23.8%、「知らない」が75.3%となっています。

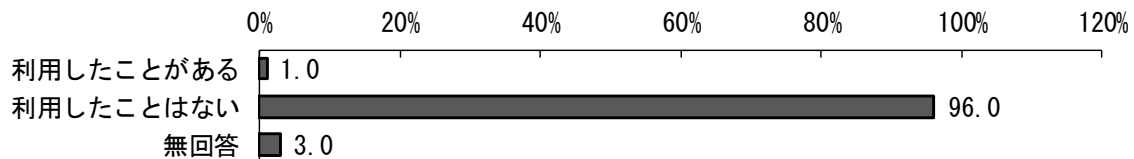
n=669



問 24 西東京市内の宿泊を伴う子どもの一時預かり（ショートステイ事業）を利用したことがありますか【SA】

「利用したことがある」が1.0%、「利用したことはない」が96.0%となっています。

n=669

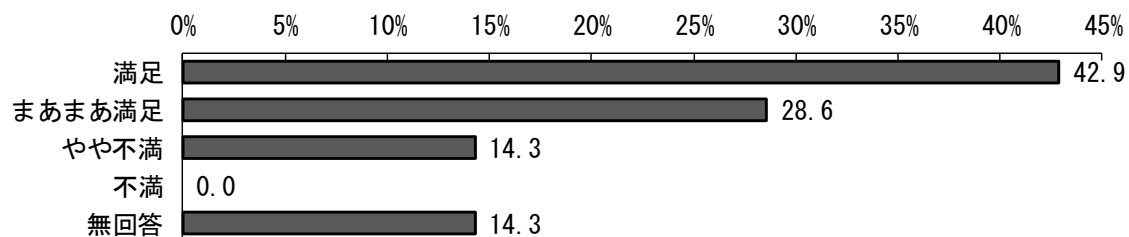


利用したことがある方

問 24① 西東京市内の子どもの一時預かり（ショートステイ事業）を利用された満足度はいかがですか【SA】

「満足」が42.9%と最も多く、次いで「まあまあ満足」が28.6%、「やや不満」が14.3%、「不満」が0.0%となっています。

n=7

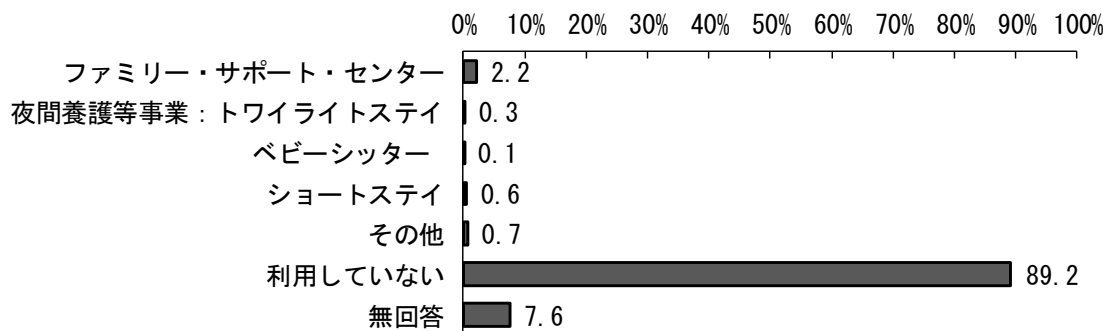


宿泊を伴う預かりと不定期な事業利用

問 25 「お子さん」について、私用、親の通院、就労等の目的で不定期に利用している事業はありますか【MA】

「利用していない」が89.2%と最も多く、「ファミリー・サポート・センター」が2.2%、「その他」が0.7%、「ショートステイ」が0.6%、「夜間養護等事業：トワイライトステイ」が0.3%となっています。

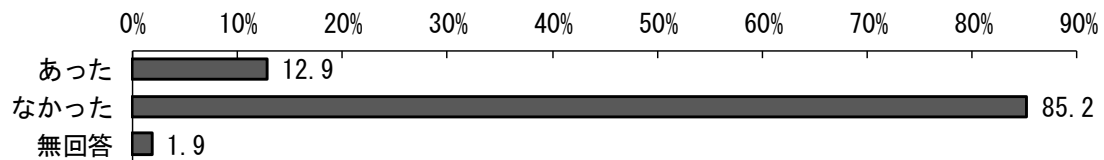
n=669



問 26 この1年間に、保護者の用事（冠婚葬祭、保護者・家族の病気など）により、「お子さん」を泊まりがけで家族以外にみてもらわなければならないことはありましたか【SA】

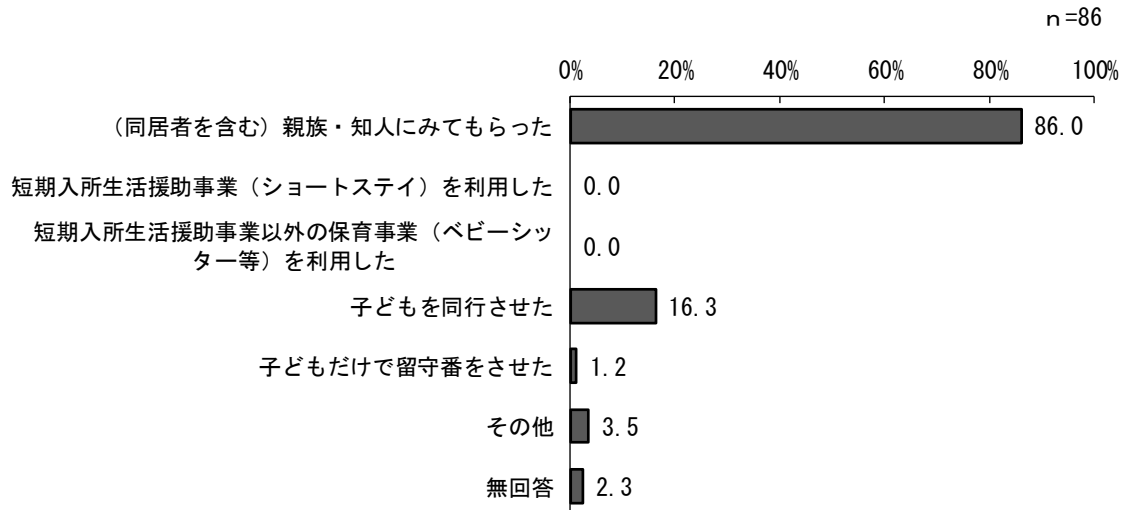
「あった」が12.9%、「なかった」が85.2%となっています。

n=669



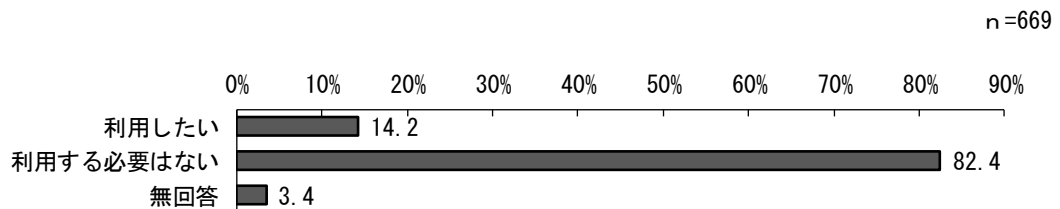
問 26 泊まりがけで家族以外にみてもらわなければならなかったときの対処方法【MA】

「(同居者を含む) 親族・知人にみてもらった」が 86.0%と最も多く、次いで「子どもを同行させた」が 16.3%、「その他」が 3.5%、「子どもだけで留守番をさせた」が 1.2%、「短期入所生活援助事業 (ショートステイ) を利用した」が 0.0%となっています。



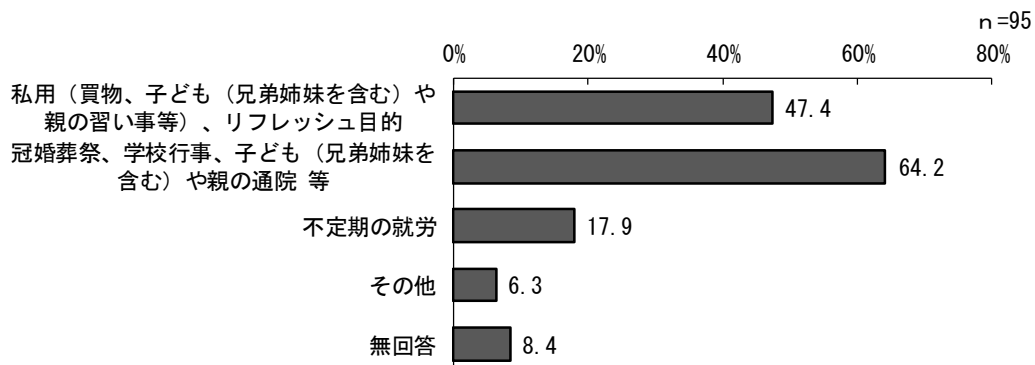
問 27 「お子さん」について、私用、親の通院、不定期の就労等の目的で、年間何日くらい事業を利用する必要があると思いますか【SA】

「利用したい」が 14.2%、「利用する必要はない」が 82.4%となっています。



問 27 不定期な事業利用の目的【MA】

「冠婚葬祭、学校行事、子ども (兄弟姉妹を含む) や親の通院 等」が 64.2%と最も多く、次いで「私用 (買物、子ども (兄弟姉妹を含む) や親の習い事等)、リフレッシュ目的」が 47.4%、「不定期の就労」が 17.9%、「その他」が 6.3%となっています。

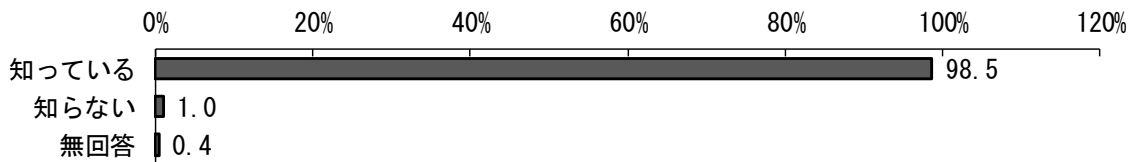


児童館・児童センター

問 28 西東京市に児童館・児童センターがあるのを知っていますか【S A】

「知っている」が98.5%、「知らない」が1.0%となっています。

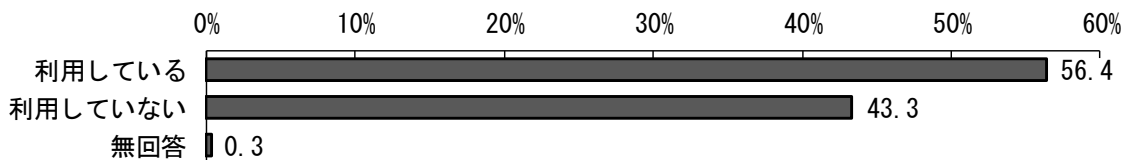
n=669



問 29 「お子さん」は、ふだん児童館・児童センターを利用していますか【S A】

「利用している」が56.4%、「利用していない」が43.3%となっています。

n=669

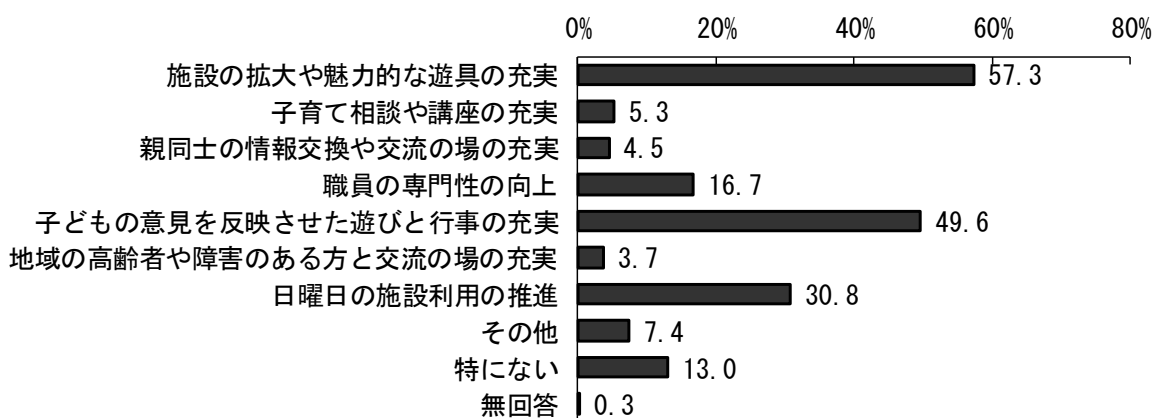


利用している方

問 29①-1 児童館・児童センターへの要望を次の中からお選びください【MA】

「施設の拡大や魅力的な遊具の充実」が57.3%と最も多く、次いで「子どもの意見を反映させた遊びと行事の充実」が49.6%、「日曜日の施設利用の推進」が30.8%、「職員の専門性の向上」が16.7%、「特にない」が13.0%となっています。

n=377

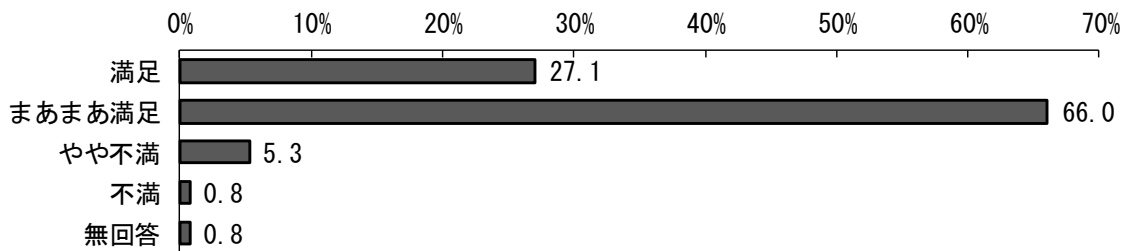


利用している方

問 29①-2 児童館・児童センターを利用された満足度はいかがですか【SA】

「まあまあ満足」が66.0%と最も多く、次いで「満足」が27.1%、「やや不満」が5.3%、「不満」が0.8%となっています。

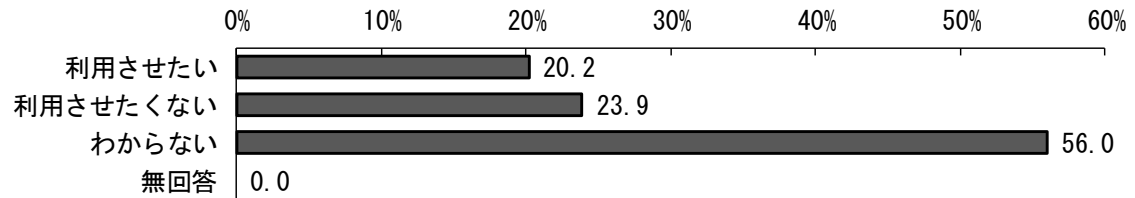
n=377



問 29①-3 「お子さん」が、中学生になったとき、児童館・児童センターの夜間開館を利用させたいですか【SA】

「わからない」が56.0%と最も多く、次いで「利用させたくない」が23.9%、「利用させたい」が20.2%となっています。

n=377

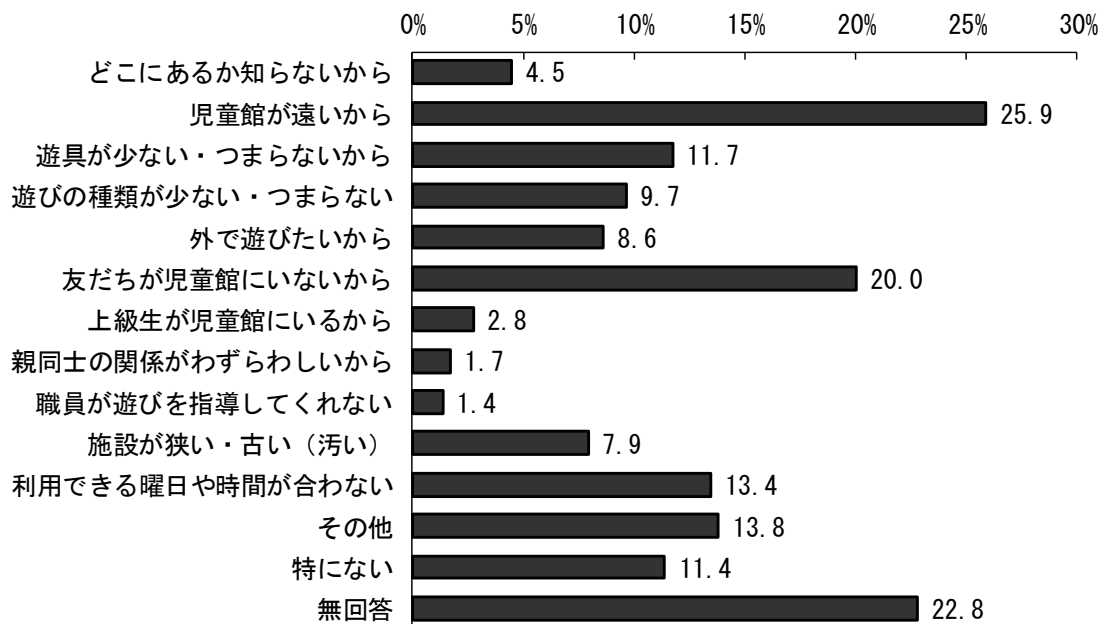


利用していない方

問 29②-1 児童館・児童センターを利用していない理由を、お選びください【MA】

「児童館が遠いから」が25.9%と最も多く、次いで「友だちが児童館にいないから」が20.0%、「その他」が13.8%、「利用できる曜日や時間が合わない」が13.4%、「遊具が少ない・つまらないから」が11.7%となっています。

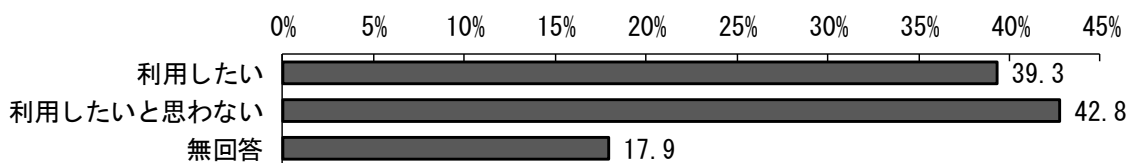
n=290



問 29②-2 いまは利用していないが、今後利用したいと思いますか【SA】

「利用したい」が39.3%、「利用したいと思わない」が42.8%となっています。

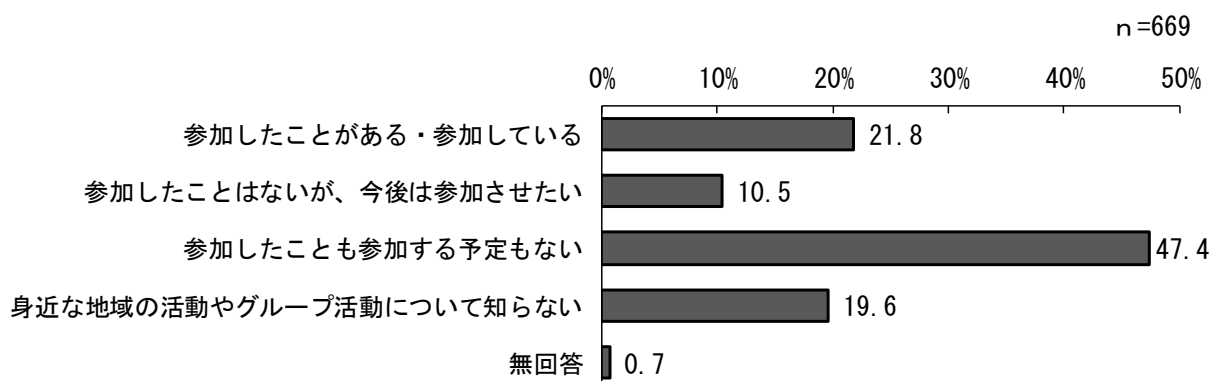
n=290



6. 子育て全般のことや地域との関係

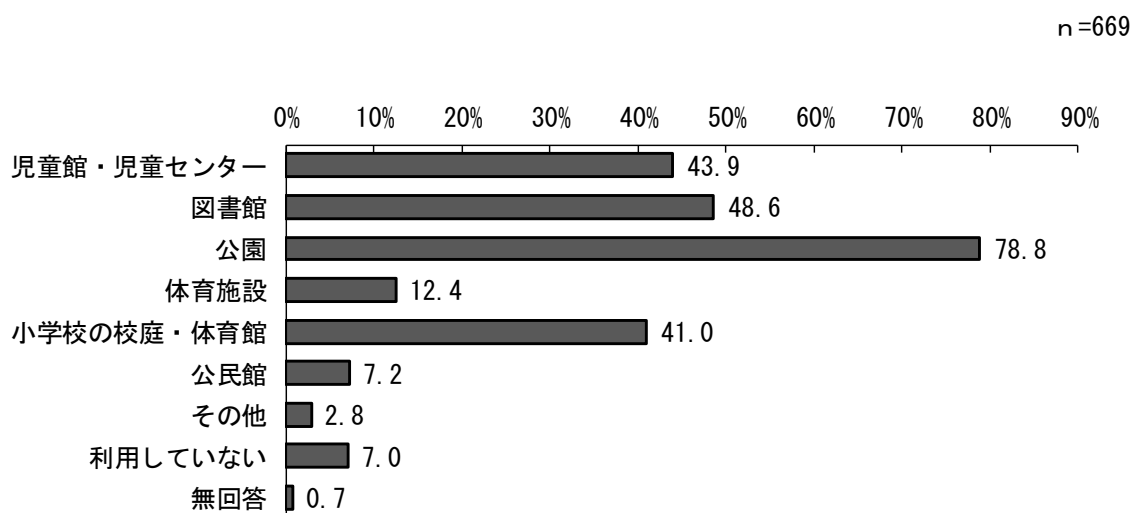
問 30 「お子さん」は、育成会、ボーイスカウト、ガールスカウト等の地域活動やグループ活動へ参加したことがありますか【SA】

「参加したことも参加する予定もない」が47.4%と最も多く、次いで「参加したことがある・参加している」が21.8%、「身近な地域の活動やグループ活動について知らない」が19.6%、「参加したことはないが、今後は参加させたい」が10.5%となっています。



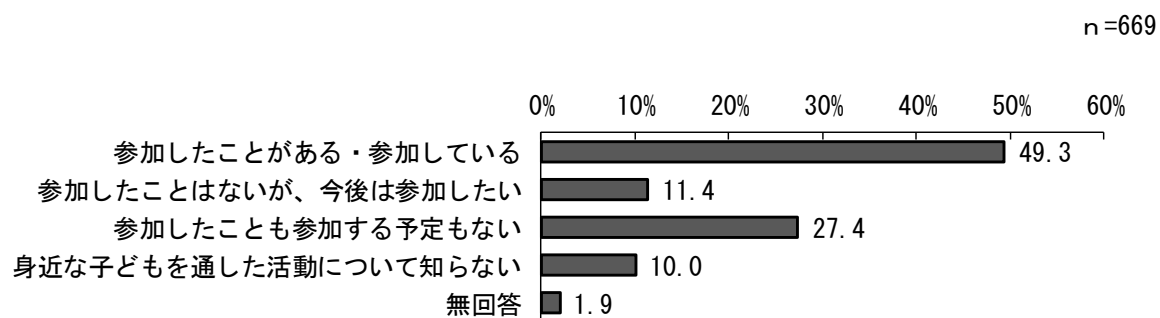
問 31 「お子さん」が、よく利用する施設は何ですか【MA】

「公園」が78.8%と最も多く、次いで「図書館」が48.6%、「児童館・児童センター」が43.9%、「小学校の校庭・体育館」が41.0%、「体育施設」が12.4%となっています。

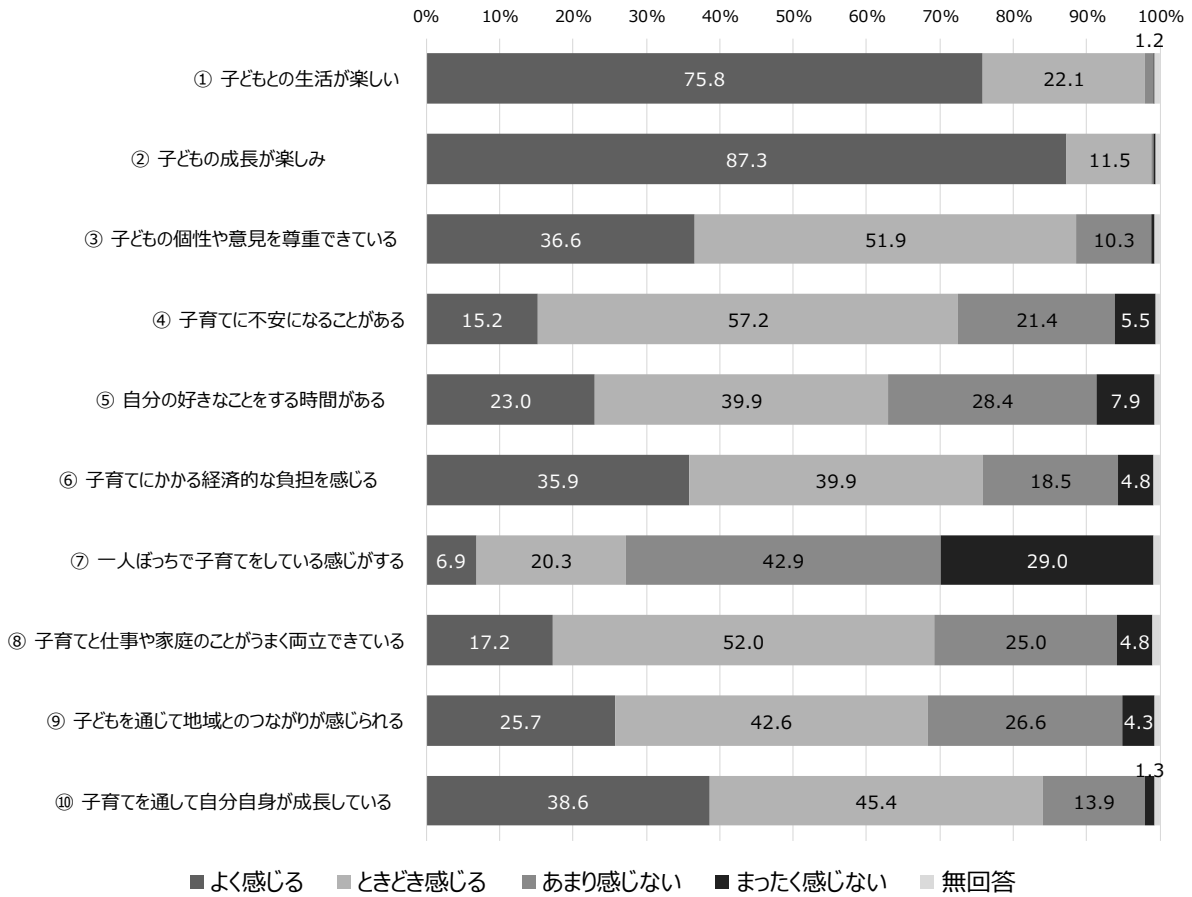


問 32 あなたは、サッカー、ダンスのクラブチーム等、子どもに関する自主的な活動に参加していますか【SA】

「参加したことがある・参加している」が49.3%と最も多く、次いで「参加したことも参加する予定もない」が27.4%、「参加したことはないが、今後は参加したい」が11.4%、「身近な子どもを通じた活動について知らない」が10.0%となっています。



問 33 子どもとの生活の中で感じることはありますか【S A】



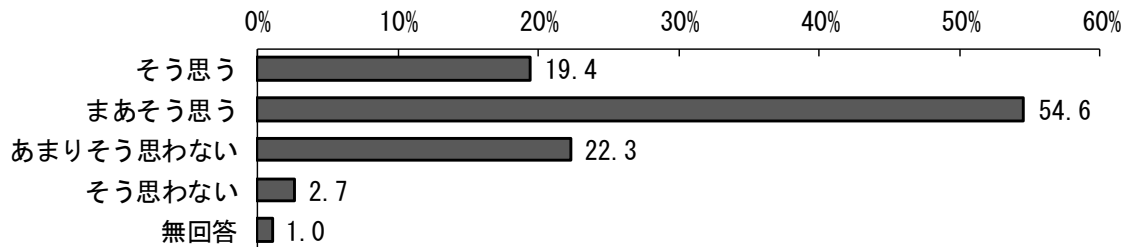
(%)

	n=669	よく感じる	とときき感じる	あまり感じない	まったく感じない	無回答
① 子どもとの生活が楽しい		75.8	22.1	1.2	0.1	0.7
② 子どもの成長が楽しみ		87.3	11.5	0.3	0.3	0.6
③ 子どもの個性や意見を尊重できている		36.6	51.9	10.3	0.4	0.7
④ 子育てに不安になることがある		15.2	57.2	21.4	5.5	0.6
⑤ 自分の好きなことをする時間がある		23.0	39.9	28.4	7.9	0.7
⑥ 子育てにかかる経済的な負担を感じる		35.9	39.9	18.5	4.8	0.9
⑦ 一人ぼっちで子育てをしている感じがする		6.9	20.3	42.9	29.0	0.9
⑧ 子育てと仕事や家庭のことがうまく両立できている		17.2	52.0	25.0	4.8	1.0
⑨ 子どもを通じて地域とのつながりが感じられる		25.7	42.6	26.6	4.3	0.7
⑩ 子育てを通して自分自身が成長している		38.6	45.4	13.9	1.3	0.7

問 34 あなたは自分を好きですか【SA】

「まあそう思う」が54.6%と最も多く、次いで「あまりそう思わない」が22.3%、「そう思う」が19.4%、「そう思わない」が2.7%となっています。

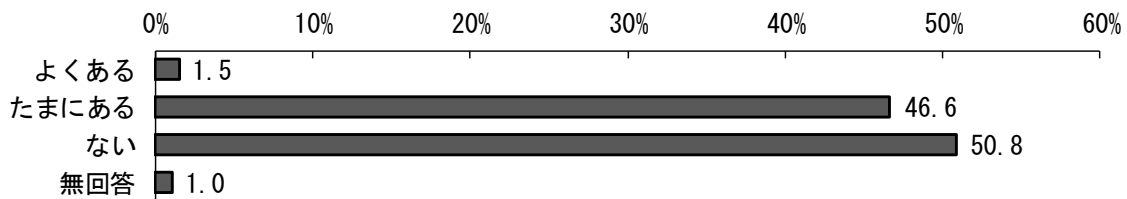
n=669



問 35 あなたは「お子さん」をたたくことがありますか【SA】

「ない」が50.8%と最も多く、次いで「たまにある」が46.6%、「よくある」が1.5%となっています。

n=669

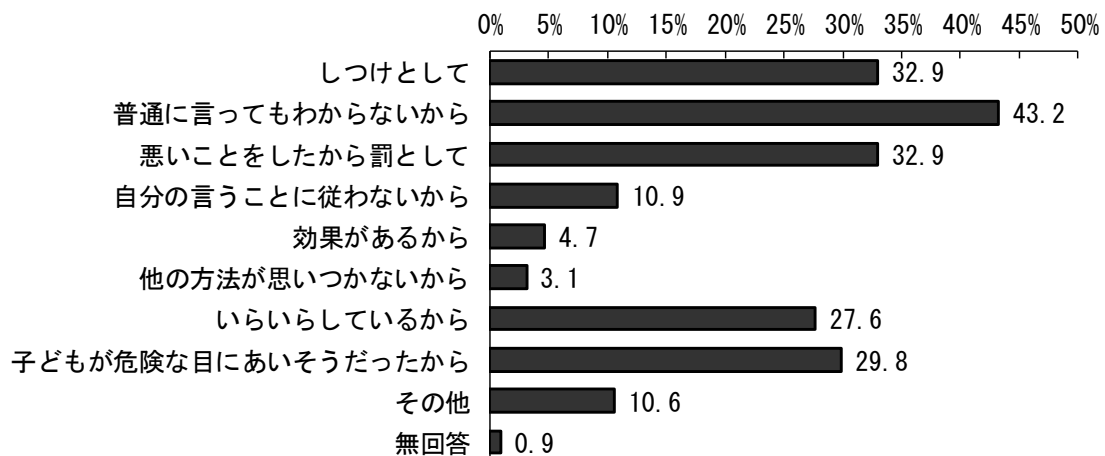


をたたくことがある方

問 35① それはなぜですか【MA】

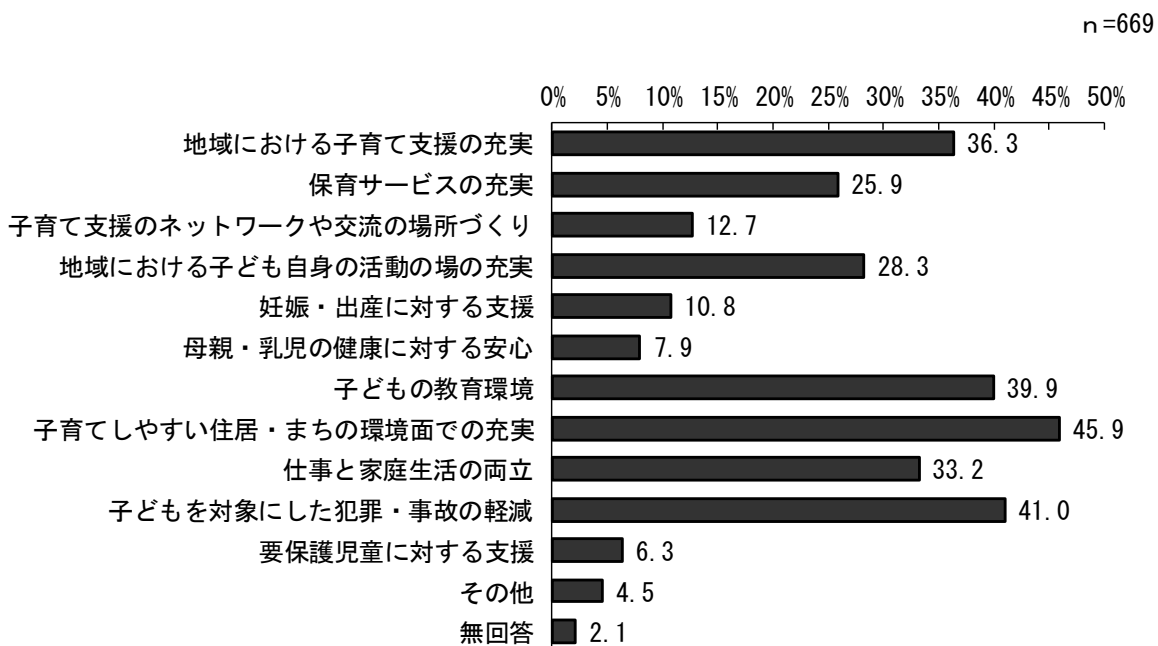
「普通に言ってもわからないから」が43.2%と最も多く、次いで「しつけとして」が32.9%、「悪いことをしたから罰として」が32.9%、「子どもが危険な目にあいそうだったから」が29.8%、「いらいらしているから」が27.6%となっています。

n=322



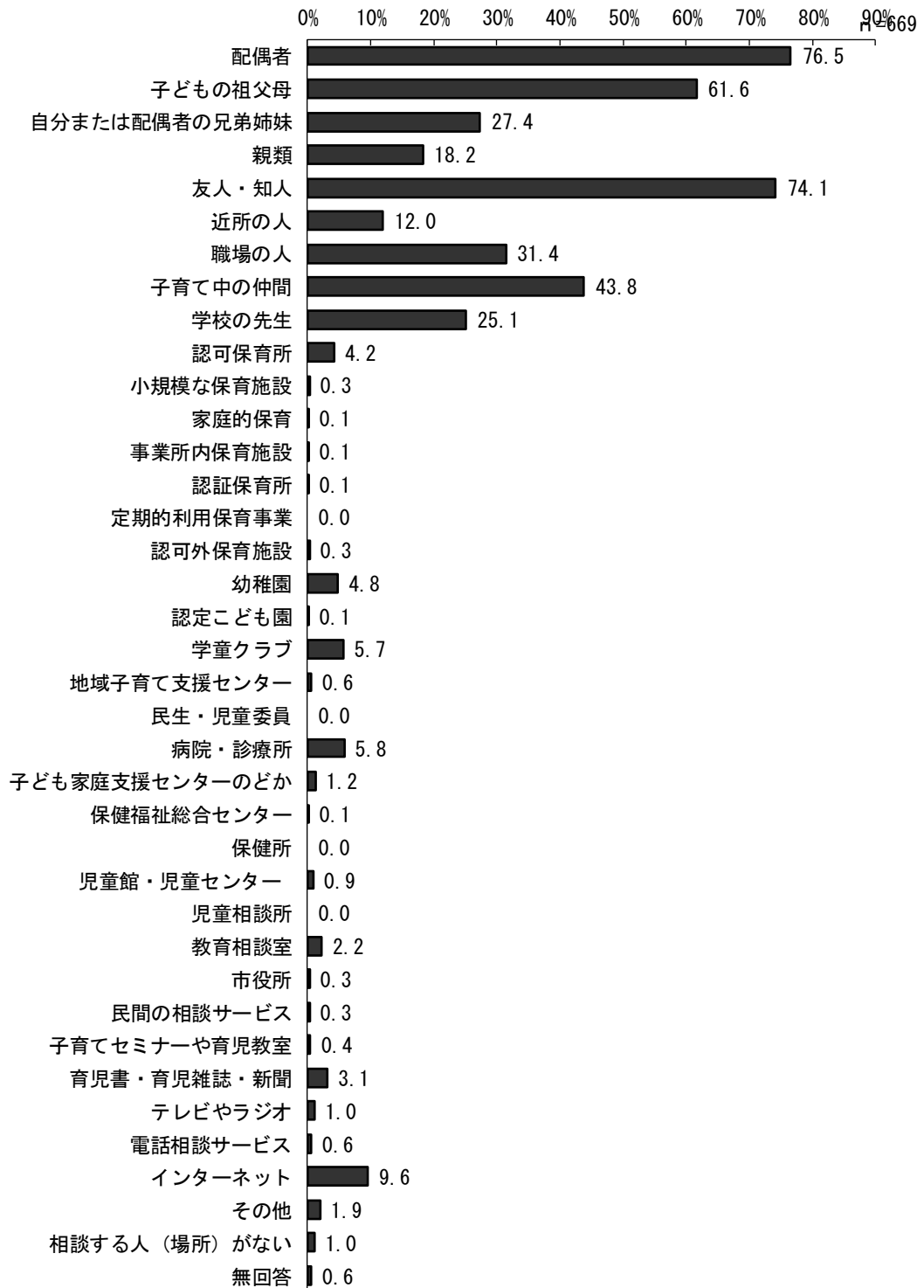
問 36 家庭において安心して子育てができ、子どもがすこやかに育つための環境や支援として、必要だと思うことは何ですか【MA】

「子育てしやすい住居・まちの環境面での充実」が 45.9%と最も多く、次いで「子どもを対象にした犯罪・事故の軽減」が 41.0%、「子どもの教育環境」が 39.9%、「地域における子育て支援の充実」が 36.3%、「仕事と家庭生活の両立」が 33.2%となっています。



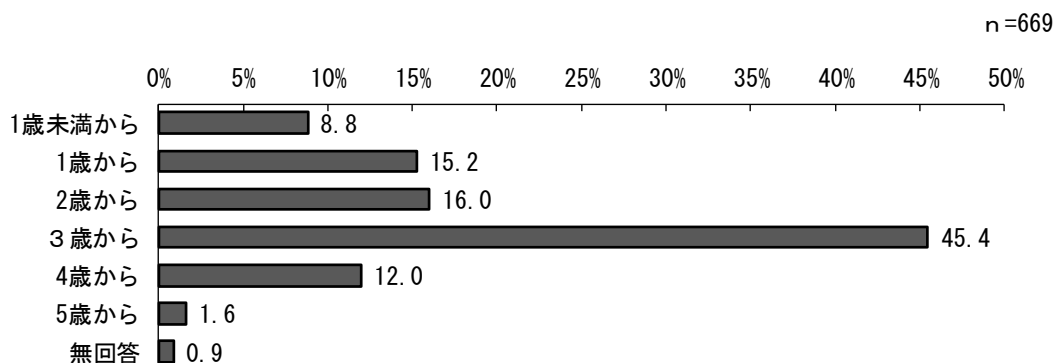
問 37 あなたの子育てについて気軽に相談できる場所は、ありますか【MA】

「配偶者」が76.5%と最も多く、次いで「友人・知人」が74.1%、「子どもの祖父母」が61.6%、「子育て中の仲間」が43.8%、「職場の人」が31.4%となっています。



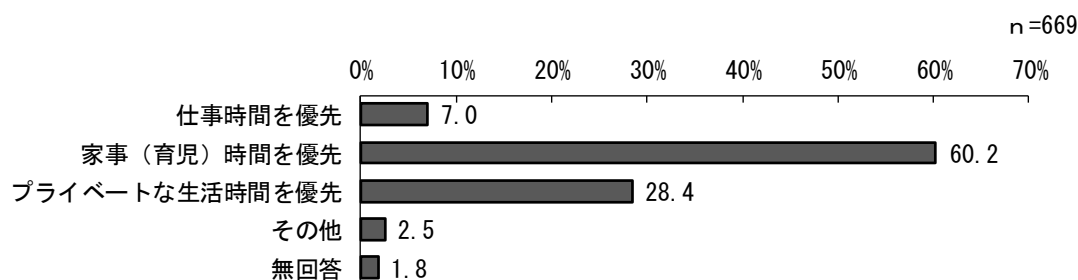
問 38 親の事情にかかわらず、子どもの育ちのためには、乳幼児期の集団での教育・保育が、何歳くらいから必要だと思いますか【SA】

「3歳から」が45.4%と最も多く、次いで「2歳から」が16.0%、「1歳から」が15.2%、「4歳から」が12.0%、「1歳未満から」が8.8%となっています。



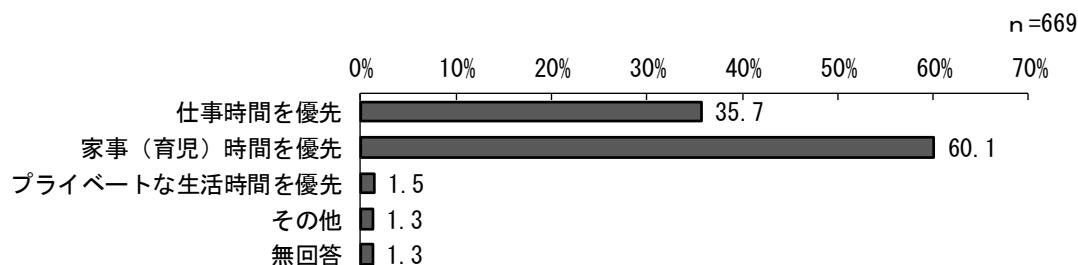
問 39 希望／あなたの生活の中で、「仕事時間」、「家事（育児）時間」、「プライベートな生活時間」の優先度は、どのようになっていますか【SA】

「家事（育児）時間を優先」が60.2%と最も多く、次いで「プライベートな生活時間を優先」が28.4%、「仕事時間を優先」が7.0%、「その他」が2.5%となっています。



問 39 現実／あなたの生活の中で、「仕事時間」、「家事（育児）時間」、「プライベートな生活時間」の優先度は、どのようになっていますか【SA】

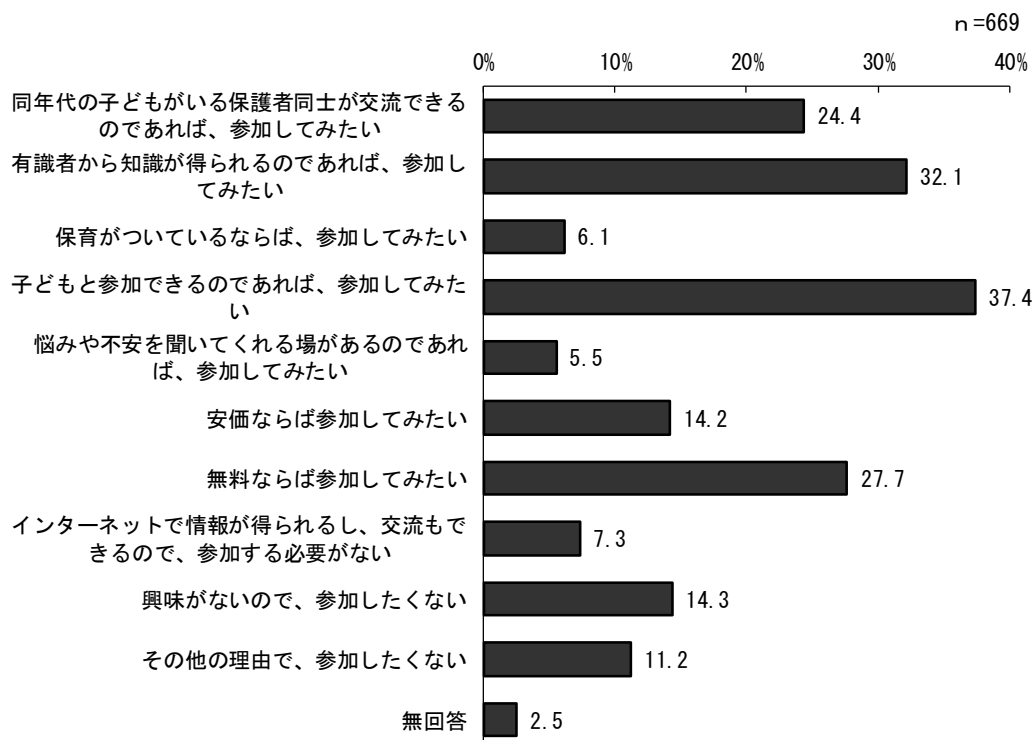
「家事（育児）時間を優先」が60.1%と最も多く、次いで「仕事時間を優先」が35.7%、「プライベートな生活時間を優先」が1.5%、「その他」が1.3%となっています。



問 40 市や地域のサークルなどが主催するイベントや講習に、参加してみたいですか

【MA】

「子どもと参加できるのであれば、参加してみたい」が37.4%と最も多く、次いで「有識者から知識が得られるのであれば、参加してみたい」が32.1%、「無料ならば参加してみたい」が27.7%、「同年代の子どもがいる保護者同士が交流できるのであれば、参加してみたい」が24.4%、「興味がないので、参加したくない」が14.3%となっています。



問 40① 具体的には、どのような活動に参加してみたいですか【MA】

「運動に関する活動」が53.1%と最も多く、次いで「文化・芸術に関する活動」が40.2%、「食育に関する活動」が32.3%、「成長・発達に関すること」が28.2%、「しつけに関すること」が20.1%となっています。

