

第2章

障害者及び障害者福祉関連施設の状況

第2章

障害者及び障害者福祉関連施設の状況

1. 障害者数

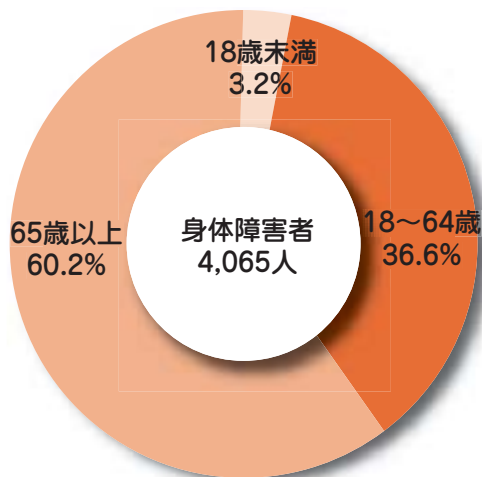
(1) 身体障害者

年齢別人数

18歳未満	130
18～64歳	1,486
65歳以上	2,449
合計	4,065

(平成15年3月31日現在 身体障害者手帳登録者数)

年齢別構成比

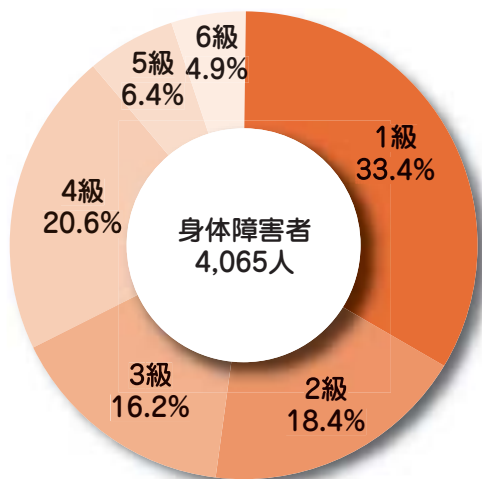


障害等級別人数

1級	1,358
2級	748
3級	660
4級	839
5級	259
6級	201
合計	4,065

※ 重複障害を除いた実登録者数

障害等級別構成比

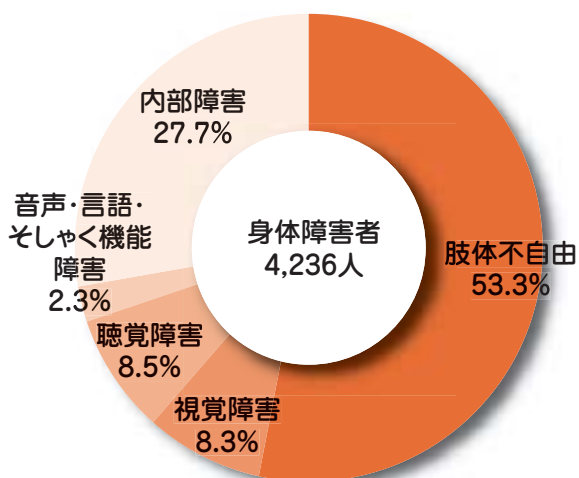


障害種類別人数

肢体不自由	2,257
視覚障害	350
聴覚障害	360
音声・言語・ そしゃく機能障害	96
内部障害	1,173
合計	4,236

※ 重複障害の場合はそれぞれにカウント

障害種類別構成比



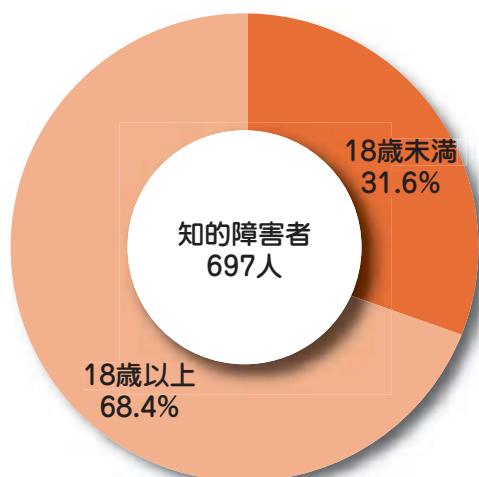
(2) 知的障害者

年齢別人数

18歳未満	220
18歳以上	477
合計	697

(平成15年3月31日現在 愛の手帳登録者数)

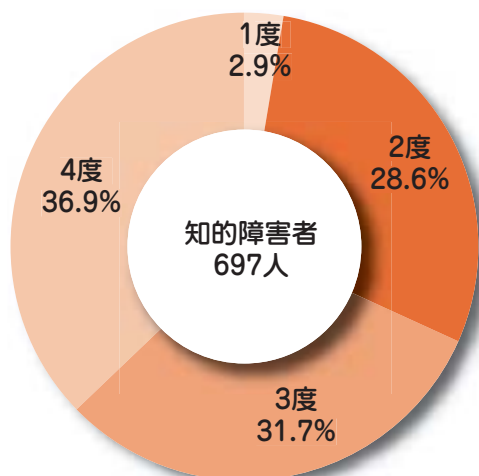
年齢別構成比



障害程度別人数

1度	20
2度	199
3度	221
4度	257
合計	697

障害程度別構成比



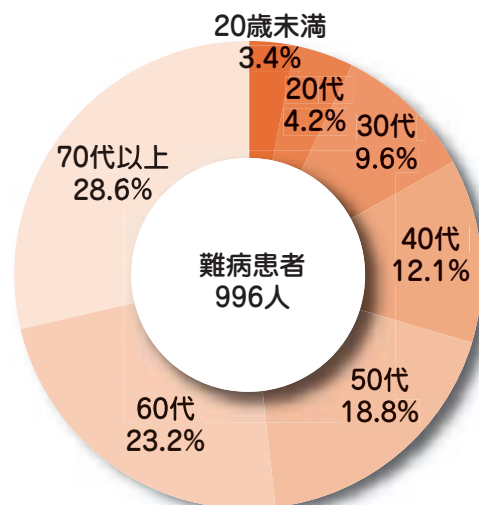
(3) 難病患者

年齢別人数

20歳未満	34
20代	42
30代	96
40代	121
50代	187
60代	231
70代以上	285
合計	996

(平成15年3月31日現在)

年齢別構成比



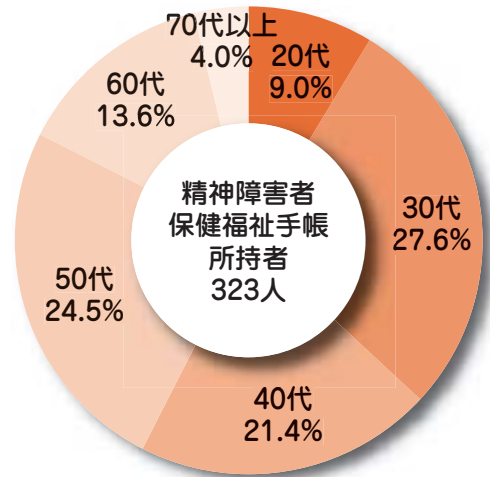
(4) 精神障害者

年齢別精神障害者保健福祉手帳所持者数

20代	29
30代	89
40代	69
50代	79
60代	44
70代以上	13
合計	323

(平成15年3月31日現在)

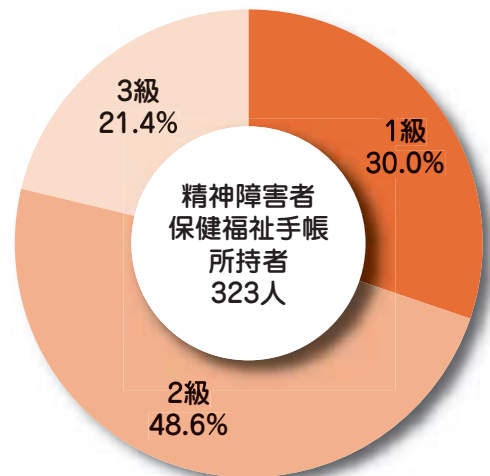
年齢別構成比



障害等級別人数

1級	97
2級	157
3級	69
合計	323

障害等級別構成比

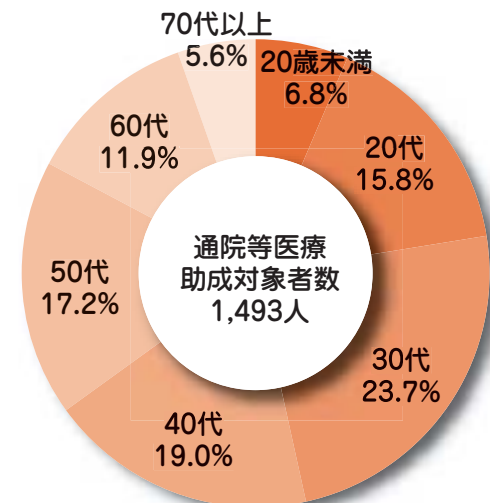


年齢別通院等医療助成対象者数

20歳未満	101
20代	236
30代	354
40代	284
50代	257
60代	177
70代以上	84
合計	1,493

(平成15年3月31日現在)

年齢別構成比



2. 市内の障害者福祉関連施設



○障害福祉関連施設

西東京市田無障害者福祉センター	田無町5-5-12
西東京市保谷障害者福祉センター	保谷町1-6-20
心身障害者生活訓練室	東伏見6-9-19
田無作業訓練室	田無町5-5-12
こどもの発達センター ひいらぎ	住吉町6-1-25
心身障害児通所訓練施設 ひよっこ	芝久保町5-4-60
知的障害者入所更生施設 たんぼほ	向台町3-1-11

◆心身障害者(児)通所訓練施設等

田無どろんこ作業所	田無町5-8-10
どろんこ作業所	東伏見6-1-36
ゆずりは作業所	富士町6-5-7
ほうや第一・第二・第三福祉作業所	ひばりヶ丘3-1-23
おかし工房マーブル	保谷町2-2-17
ばんび	田無町6-6-8
さざんかくらぶ	東伏見6-9-19

◇精神障害者地域生活支援センター

地域生活支援センター ハーモニー	南町3-4-10
------------------	----------

△精神障害者共同作業所

たなし工房	向台町1-17-2
サンワーク田無	西原町3-10-11
サンライズ富士	富士町6-5-7
コミュニティルーム友訪	住吉町6-11-16

●小規模通所授産施設

第一さくらの園	向台町3-1-45
第二さくらの園	向台町3-1-45
第三さくらの園	向台町1-16-24