

2 地域活動について お聞きします

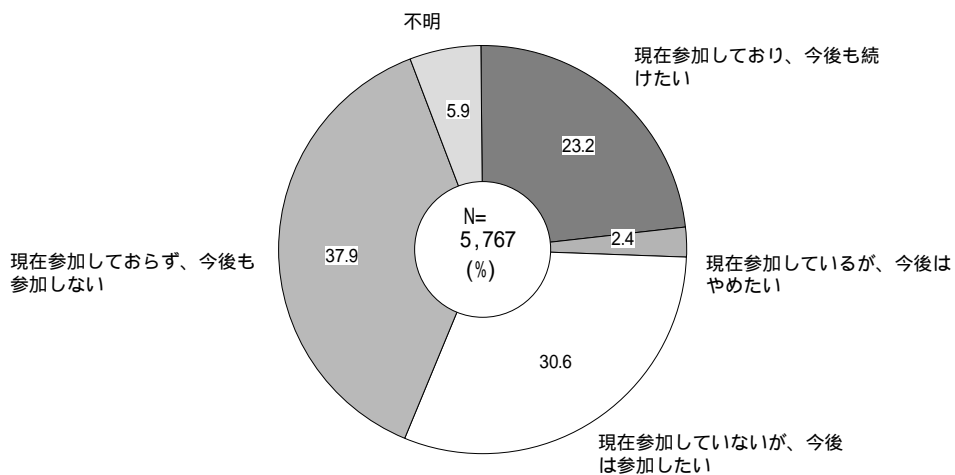
2 . 地域活動についてお聞きします

(1) 地域活動参加状況

地域活動の参加状況については、「現在参加しておらず、今後も参加しない」が 37.9%で最も多く、続いて「現在参加していないが、今後は参加したい」が 30.6%となっており、合わせて、68.5%が「現在参加していない」となっている。

また、「現在参加しており、今後も続けたい」(23.2%)と「現在参加していないが、今後は参加したい」(30.6%)を合わせると、53.8%が参加意向があるとしている。

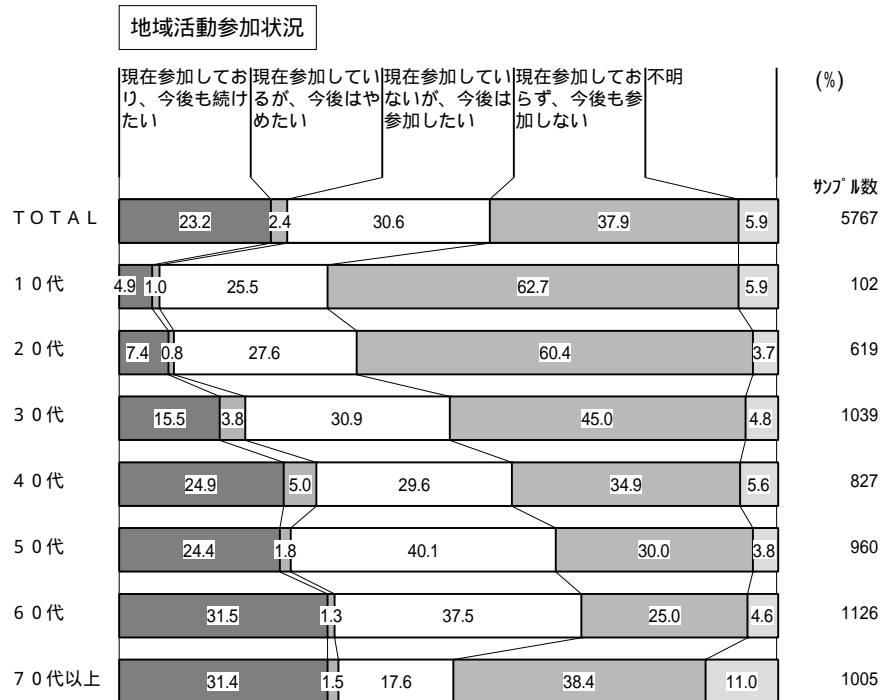
地域活動参加状況
BD : TOTAL



クロス 年代別×地域活動参加状況

地域活動参加状況について年代別に見ると、年代が高くなるほど地域活動に参加している傾向にあるが、30代、40代では「現在参加しているが、今後はやめたい」が他の年代に比べて多くなっている。

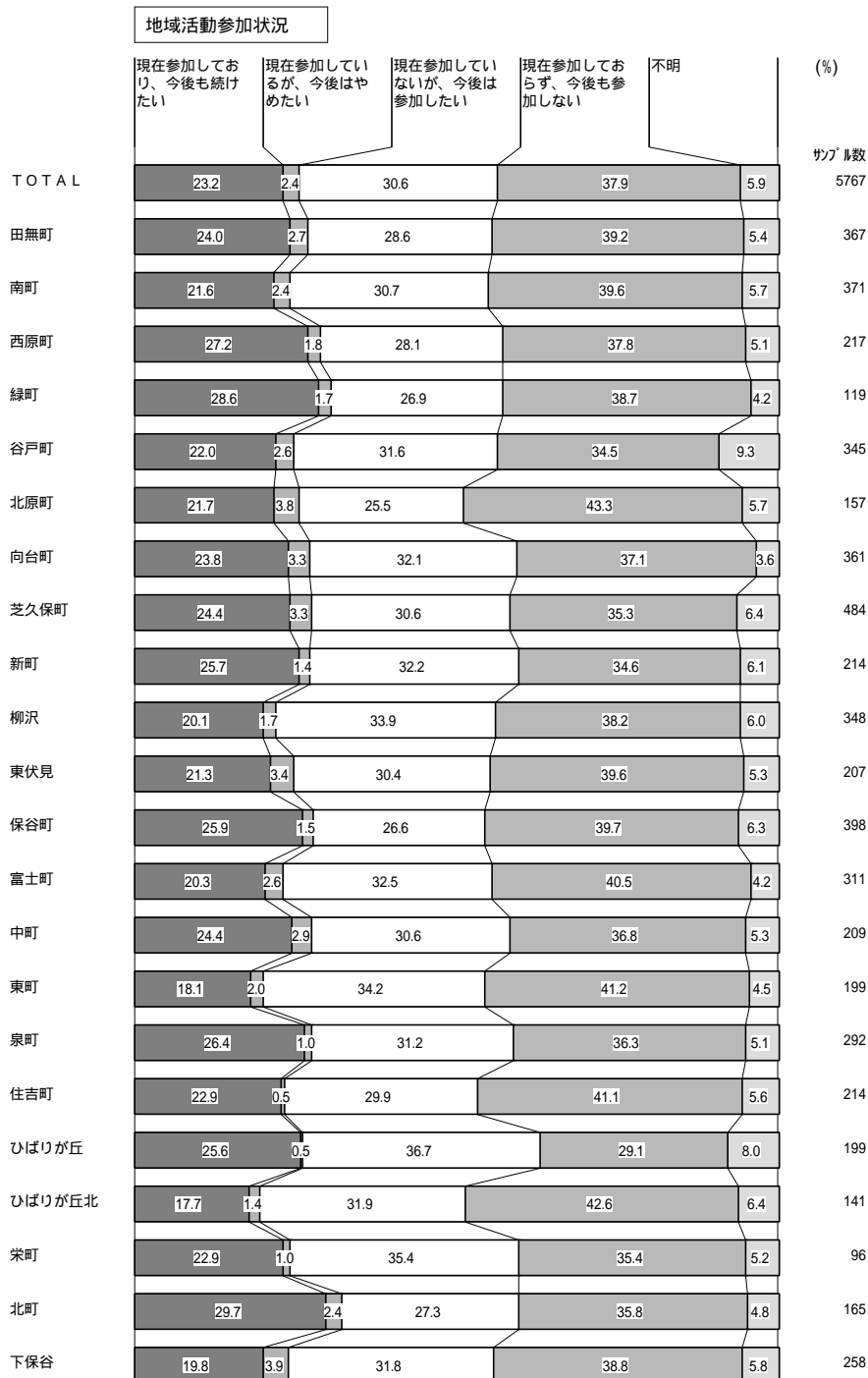
また、70代以上では「現在参加していないが、今後は参加したい」が17.6%で他の年代に比べて最も少なくなっている。



(注) 不明89サンプルは除く。

クロス 居住地域別×地域活動参加状況

地域活動参加状況について居住地域別に見ると、緑町、北町で「現在参加しており、今後も続けたい」、北原町、下保谷で「現在参加しているが、今後はやめたい」、東町で「現在参加していないが、今後は参加したい」、北原町で「現在参加しておらず、今後も参加しない」がそれぞれ他の地域に比べて多くなっている。

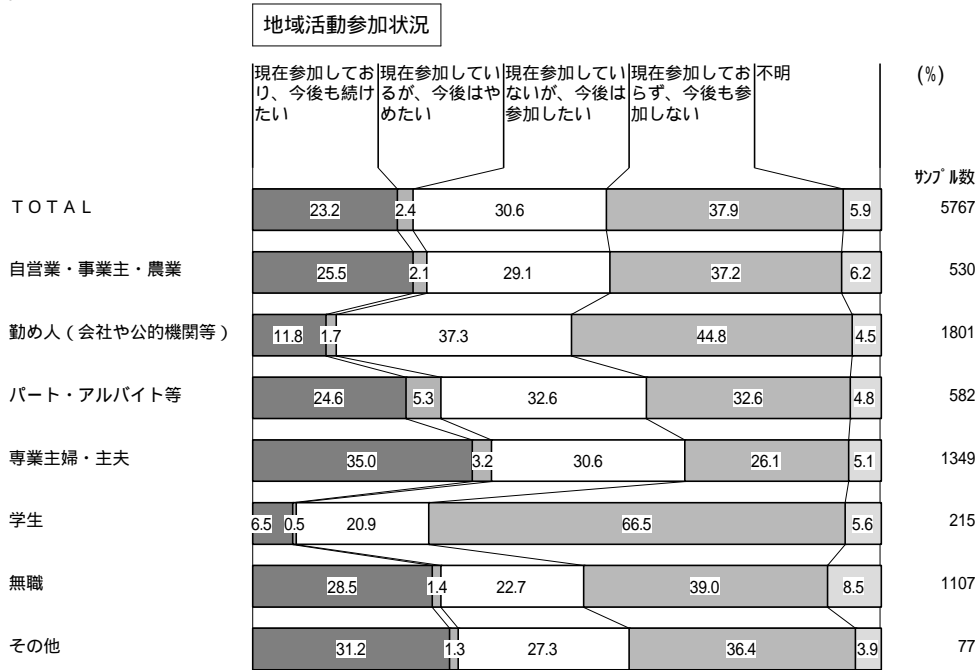


(注) 不明95サンプルは除く。

クロス 職業別×地域活動参加状況

地域活動参加状況について職業別に見ると、専業主婦・主夫では「現在参加しており、今後も続ける」(35.0%)、パート・アルバイト等では「現在参加しているが、今後はやめたい」(5.3%)、勤め人(会社や公的機関等)では「現在参加していないが、今後は参加したい」(37.3%)がそれぞれ他に比べて多くなっている。

また、学生では「現在参加しておらず、今後も参加しない」が66.5%と特に多くなっている。

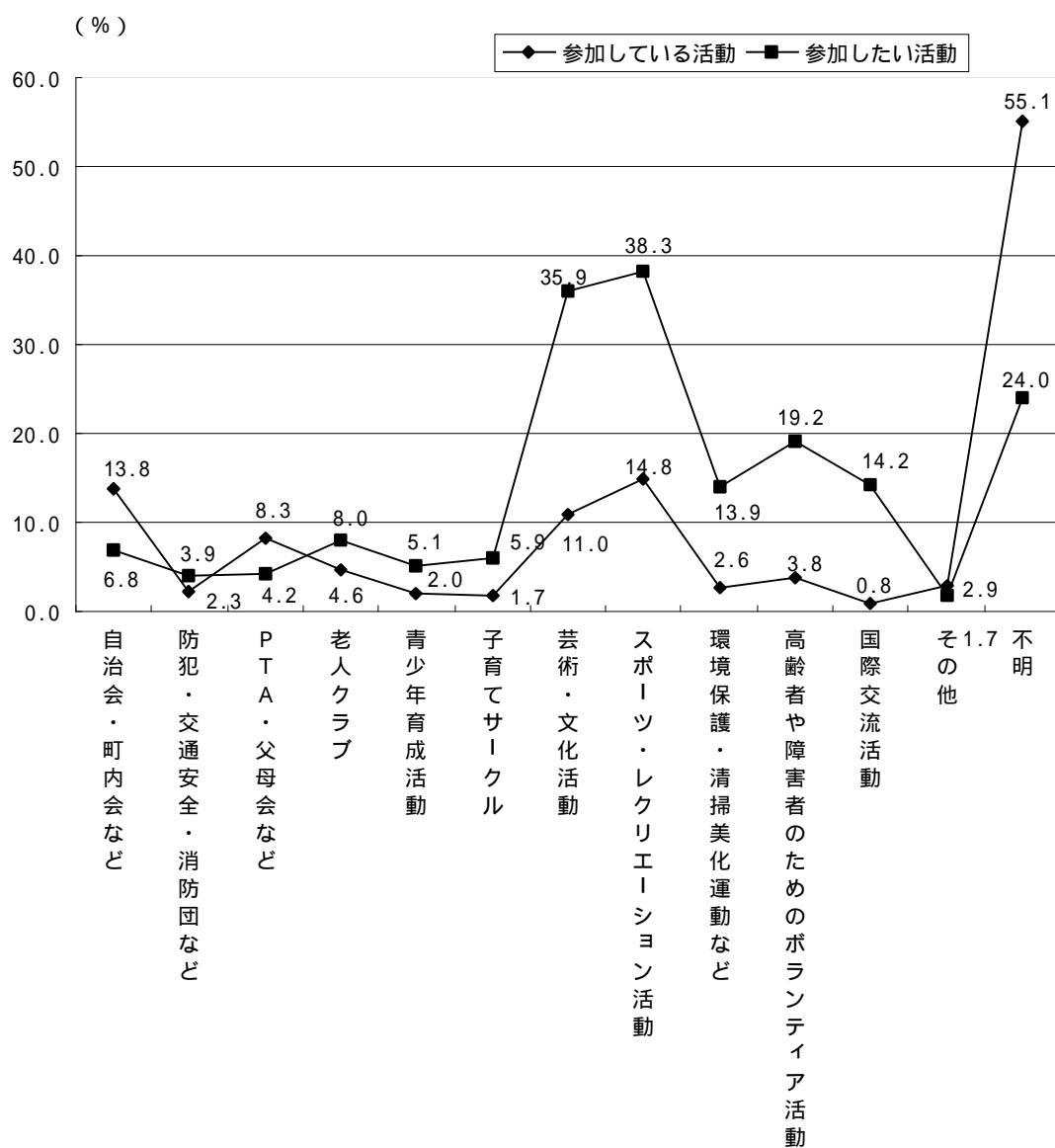


(注) 不明106サンプルは除く。

(2) 参加している地域活動と参加したい地域活動

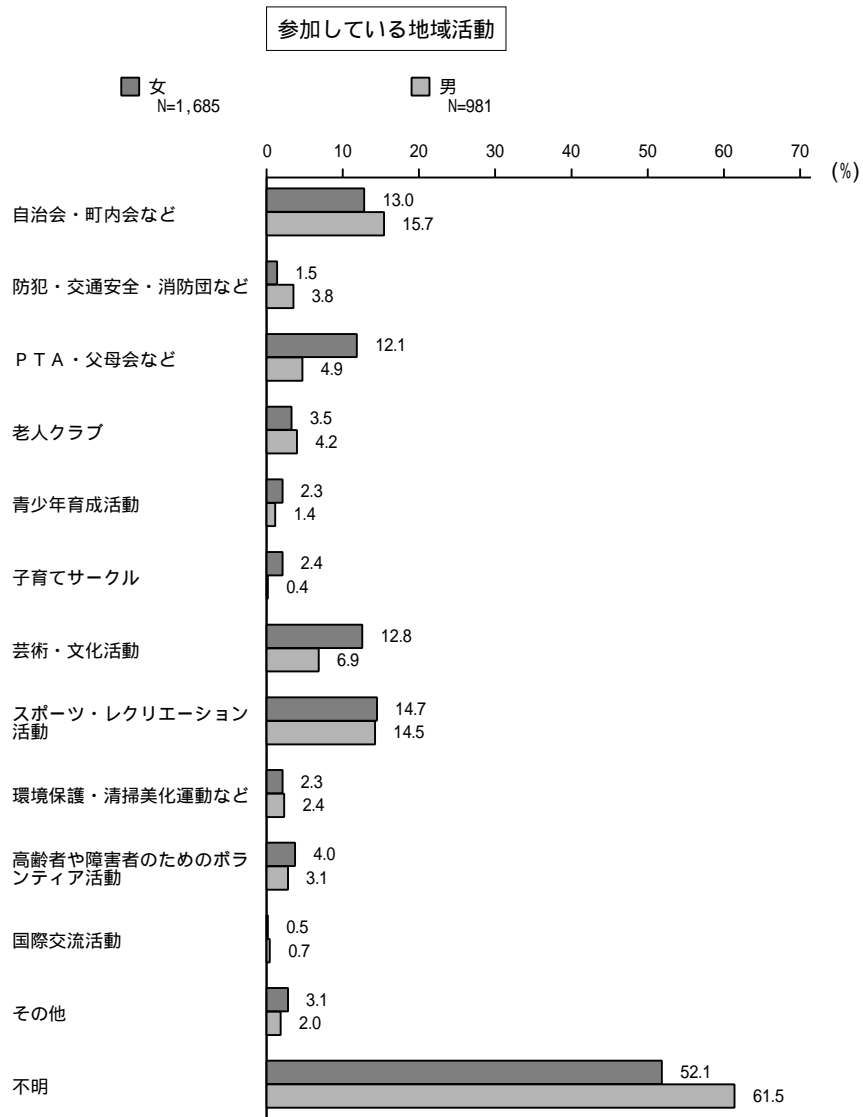
参加している地域活動と参加したい地域活動を比較すると、「自治会・町内会など」、「PTA・父母会など」は参加しているが、参加したい活動としては少なくなっている。

一方、「芸術・文化活動」、「スポーツ・レクリエーション活動」、「高齢者や障害者のためのボランティア活動」などは参加していないが、参加したい活動としては多くなっている。



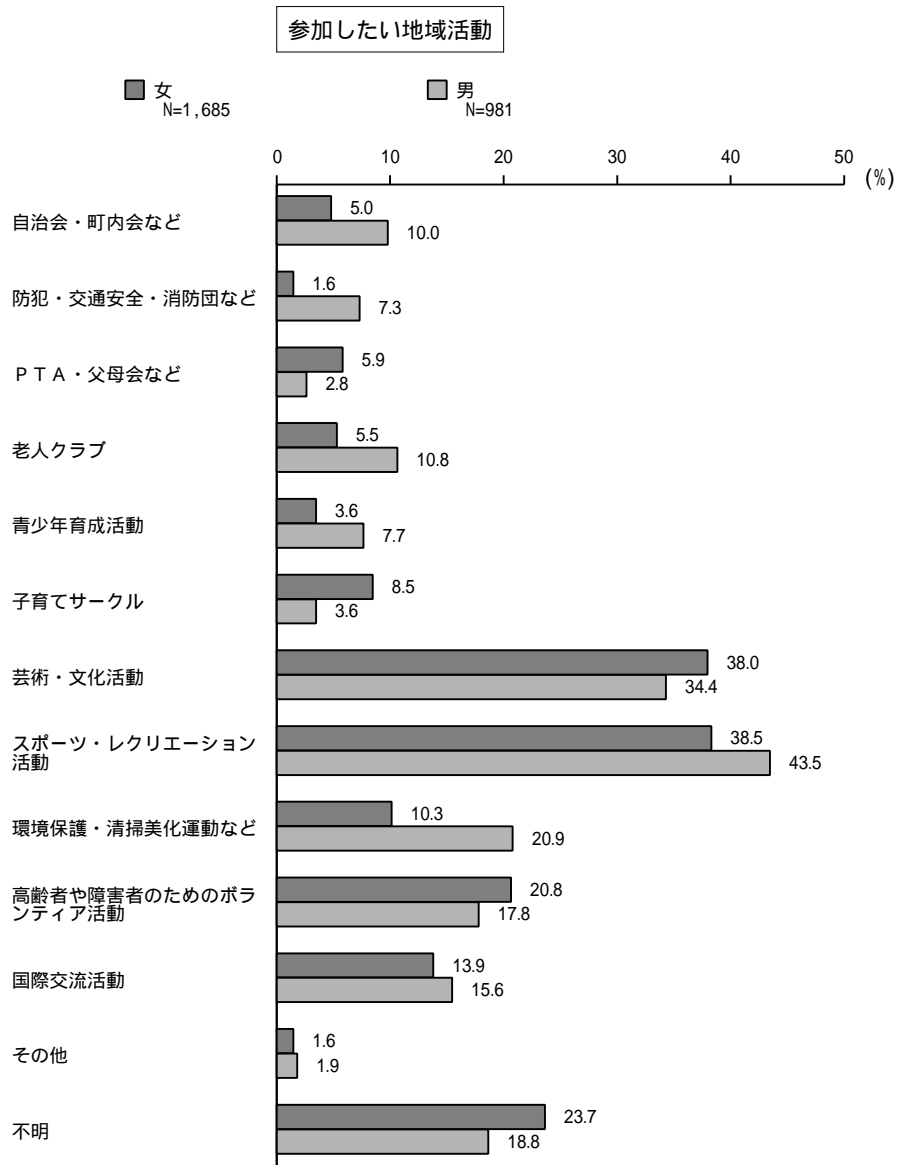
クロス 性別×参加している地域活動

参加している地域活動について性別に見ると、女性で「PTA・父母会など」(12.1%)、「芸術・文化活動」(12.8%)が男性に比べて多くなっている。



クロス 性別×参加したい地域活動

参加したい地域活動について性別に見ると、男性で「自治会・町内会など」(10.0%)、「防犯・交通安全・消防団など」(7.3%)、「老人クラブ」(10.8%)、「環境保護・清掃美化運動など」(20.9%)が女性に比べて多くなっている。



クロス 年代別×参加している地域活動

参加している地域活動について年代別に見ると、40代以上で「自治会・町内会など」、「芸術・文化活動」、「スポーツ・レクリエーション活動」、30代と40代で「PTA・父母会など」がそれぞれ他の年代に比べて多くなっている。

	TOTAL	自治会・町内会など	防犯・交通安全・消防団など	PTA・父母会など	老人クラブ	青少年育成活動	子育てサークル	芸術・文化活動	スポーツ・レクリエーション活動	環境保護・清掃美化運動など	高齢者や障害者のためのボランティア活動	国際交流活動	その他	不明
TOTAL	3242	13.8	2.3	8.3	4.6	2.0	1.7	11.0	14.8	2.6	3.8	0.8	2.9	55.1
10代	32	3.1	3.1	3.1	0.0	3.1	0.0	0.0	9.4	0.0	3.1	0.0	0.0	81.3
20代	222	3.6	0.9	1.8	0.0	0.5	4.5	5.0	8.6	0.5	2.7	0.5	2.3	77.0
30代	521	10.0	2.9	21.1	0.2	1.5	5.4	4.4	8.8	0.2	1.7	0.0	2.3	59.7
40代	492	15.9	2.6	26.2	0.0	4.1	1.6	7.5	17.1	0.8	2.4	0.4	3.5	46.7
50代	636	13.5	2.0	2.7	0.5	1.9	0.5	10.8	16.0	2.0	4.7	1.3	3.6	58.5
60代	792	15.5	1.9	0.6	4.7	2.0	0.4	13.3	17.7	3.8	4.0	0.9	2.7	54.5
70代以上	508	18.3	2.8	0.0	19.9	1.2	0.2	20.9	15.4	6.3	5.7	1.2	2.8	44.1

(注) 1. 網掛けは20%以上のもの。

2. 不明89サンプルは除く。

クロス 年代別×参加したい地域活動

参加したい地域活動について年代別に見ると、20代で「子育てサークル」(21.2%)、30代で「PTA・父母会など」(15.2%)、70代以上で「老人クラブ」(20.1%)がそれぞれ他の年代に比べて多くなっている。

また、10代、20代および50代では「高齢者や障害者のためのボランティア活動」も20%以上と他の年代に比べて多くなっている。

10代では「国際交流活動」、「環境保護・清掃美化運動など」も他の年代に比べて多くなっている。

		(%)												
	TOTAL	自治会・町内会など	防犯・交通安全・消防団など	PTA・父母会など	老人クラブ	青少年育成活動	子育てサークル	芸術・文化活動	スポーツ・レクリエーション活動	環境保護・清掃美化運動など	高齢者や障害者のためのボランティア活動	国際交流活動	その他	不明
TOTAL	3242	6.8	3.9	4.2	8.0	5.1	5.9	35.9	38.3	13.9	19.2	14.2	1.7	24.0
10代	32	0.0	0.0	3.1	0.0	3.1	3.1	31.3	59.4	28.1	25.0	31.3	3.1	3.1
20代	222	4.5	4.1	4.1	0.0	3.6	21.2	36.5	50.5	8.1	20.7	26.1	4.1	9.0
30代	521	6.1	4.6	15.2	0.4	4.8	18.2	33.0	45.7	10.2	13.6	19.0	1.9	14.4
40代	492	6.3	4.7	8.7	0.6	7.7	4.3	37.8	41.7	12.8	18.5	17.9	1.6	20.7
50代	636	7.2	3.6	0.2	5.5	5.7	2.2	45.6	45.8	17.3	30.2	15.7	1.1	17.3
60代	792	7.1	3.8	0.3	14.5	4.3	1.3	37.2	36.0	17.0	19.3	9.7	1.5	25.5
70代以上	508	8.7	3.3	0.2	20.1	4.3	0.4	23.4	16.3	11.6	11.2	5.3	1.6	48.8

(注) 1. 網掛けは20%以上のもの。

2. 不明89サンプルは除く。

クロス 居住地域別×参加している地域活動

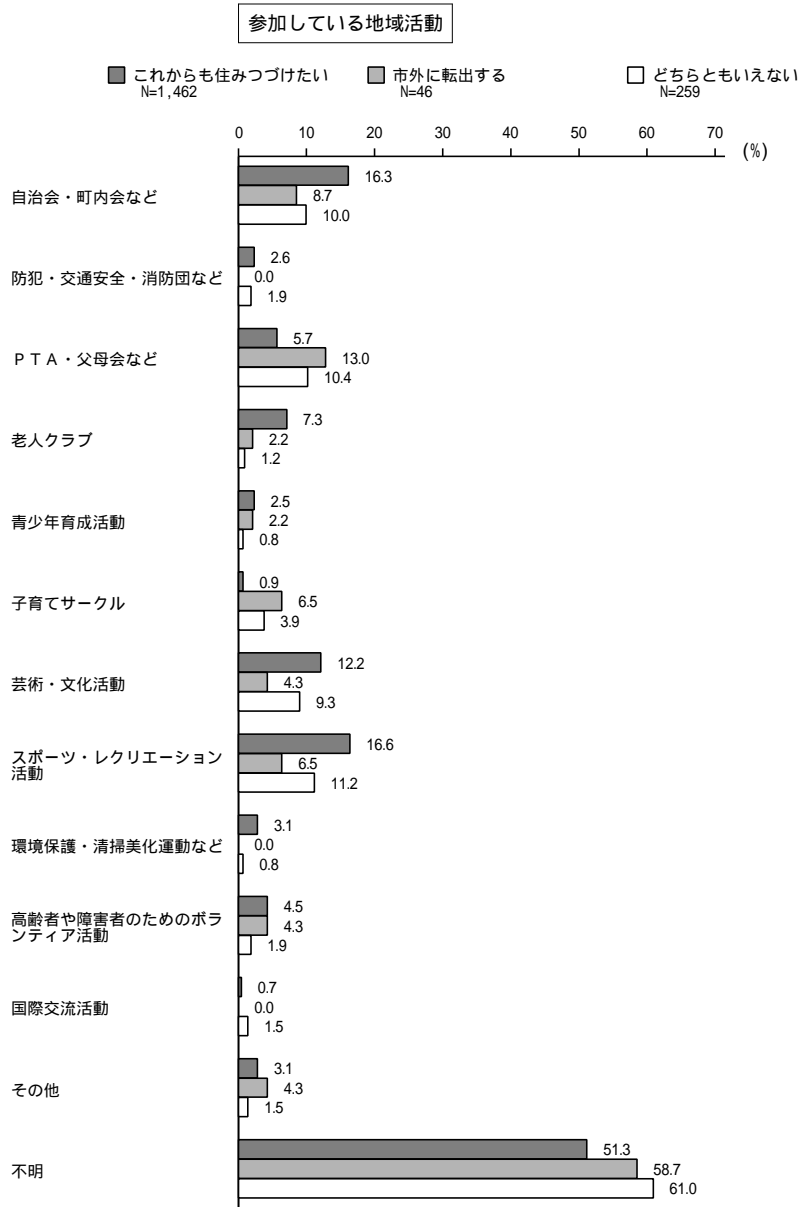
参加している地域活動について居住地域別に見ると、緑町、谷戸町で「自治会・町内会など」、北町で「芸術・文化活動」、中町で「スポーツ・レクリエーション活動」がそれぞれ20%以上と他の地域に比べて多くなっている。

	TOTAL	自治会・町内会など	防犯・交通安全・消防団など	PTA・父母会など	老人クラブ	青少年育成活動	子育てサークル	芸術・文化活動	スポーツ・レクリエーション活動	環境保護・清掃美化運動など	高齢者や障害者のためのボランティア活動	国際交流活動	その他	不明
TOTAL	3242	13.8	2.3	8.3	4.6	2.0	1.7	11.0	14.8	2.6	3.8	0.8	2.9	55.1
田無町	203	15.8	1.5	6.4	5.4	2.5	2.0	11.8	13.8	2.0	4.9	0.5	2.0	52.2
南町	203	16.7	2.0	4.9	8.9	2.0	1.0	11.3	16.3	2.0	4.4	1.5	3.9	55.2
西原町	124	13.7	0.0	5.6	4.8	0.8	1.6	15.3	17.7	1.6	3.2	0.8	3.2	53.2
緑町	68	23.5	5.9	11.8	5.9	1.5	1.5	13.2	16.2	5.9	4.4	1.5	5.9	39.7
谷戸町	194	20.1	2.1	8.8	3.6	3.6	0.0	9.3	11.9	2.6	5.2	0.5	3.6	56.7
北原町	80	17.5	3.8	12.5	8.8	0.0	2.5	6.3	18.8	2.5	10.0	0.0	2.5	48.8
向台町	214	15.4	2.3	12.6	2.8	4.2	1.9	11.7	10.3	2.8	2.3	1.9	2.8	50.9
芝久保町	282	18.4	3.5	9.6	3.5	2.5	4.3	7.1	17.7	2.1	3.2	1.4	1.8	51.4
新町	127	16.5	0.8	5.5	8.7	2.4	1.6	10.2	14.2	1.6	1.6	1.6	0.8	55.1
柳沢	194	17.5	3.6	7.2	3.1	1.5	1.0	8.2	10.3	3.1	2.6	0.5	1.5	59.8
東伏見	114	12.3	3.5	11.4	1.8	0.0	0.9	6.1	12.3	0.9	4.4	0.9	2.6	61.4
保谷町	215	14.4	2.8	12.6	3.7	1.4	1.4	11.2	17.7	1.9	2.3	0.0	6.0	50.2
富士町	172	4.7	2.3	10.5	1.7	2.9	0.0	12.8	14.5	4.7	1.7	0.0	2.9	59.9
中町	121	1.7	1.7	10.7	3.3	0.8	2.5	13.2	20.7	2.5	3.3	0.8	4.1	55.4
東町	108	9.3	1.9	4.6	2.8	0.9	3.7	10.2	12.0	3.7	2.8	0.0	1.9	63.0
泉町	171	9.9	0.6	5.3	7.0	2.9	0.6	13.5	15.8	1.2	4.1	0.6	1.8	56.7
住吉町	114	5.3	0.9	1.8	1.8	1.8	2.6	12.3	14.9	3.5	5.3	0.9	5.3	62.3
ひばりが丘	125	15.2	0.0	7.2	3.2	0.8	0.0	10.4	14.4	0.0	3.2	0.0	1.6	60.0
ひばりが丘北	72	8.3	1.4	8.3	2.8	0.0	1.4	8.3	12.5	0.0	6.9	0.0	1.4	65.3
栄町	57	5.3	5.3	10.5	3.5	1.8	3.5	7.0	17.5	1.8	3.5	1.8	1.8	57.9
北町	98	10.2	1.0	7.1	5.1	3.1	2.0	21.4	18.4	4.1	4.1	1.0	2.0	48.0
下保谷	143	16.1	2.8	7.0	7.0	1.4	0.7	9.8	11.9	5.6	3.5	0.7	2.8	56.6

(注) 1. 網掛けは20%以上のもの。
2. 不明95サンプルは除く。

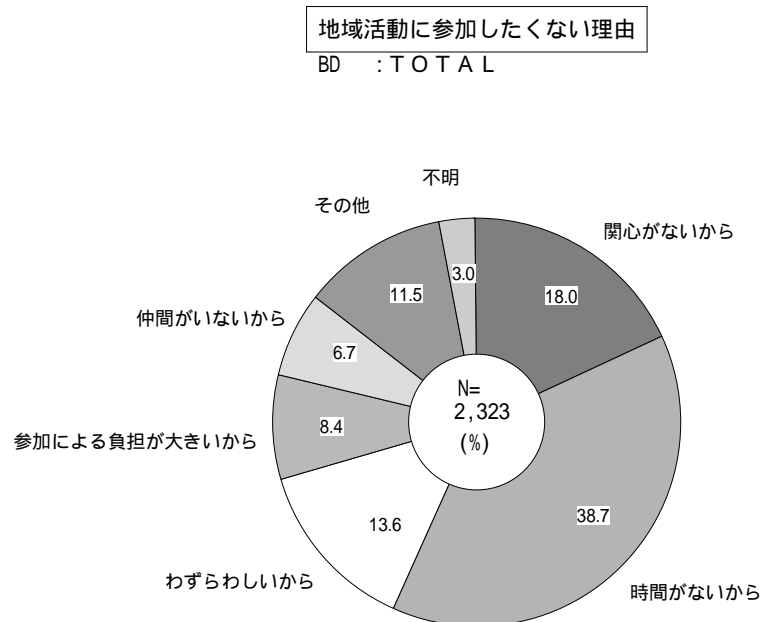
クロス 定住意向別×参加している地域活動

参加している地域活動について定住意向別に比較を行うと、これからも住みつづけたいとする人は、「自治会・町内会など」(16.3%)、「老人クラブ」(7.3%)、「芸術・文化活動」(12.2%)、「スポーツ・レクリエーション活動」(16.6%)などに積極的に参加している。



(3) 地域活動に参加したくない理由

地域活動に参加したくない理由については、「時間がないから」が38.7%で最も多く、続いて「関心がないから」が18.0%となっている。




クロス 年代別×地域活動に参加したくない理由

地域活動に参加したくない理由について年代別に見ると、年代が低くなるほど「時間がないから」が多く、10代から50代では45%以上となっている。

また、10代から30代では「関心がないから」も20%以上となっている。

一方、60代以上では「その他」を除いて「わずらわしいから」が最も多くなっている。



(注) 不明89サンプルは除く。
