

令和元年度
下半期の

予算執行状況をお知らせします

市民の皆さんに市の財政運営について知っていただくために、令和元年10月～令和2年3月までの予算執行状況をお知らせします。

※使用数値は、令和2年3月31日現在のものです。出納整理または決算整理により確定する決算数値と異なる場合があります。▶財政課 ☎042-460-9802

令和元年度一般会計当初予算額は、714億1,300万円でしたが、最終予算額は、739億3,633万円となり、当初から25億2,333万円増となりました。歳入歳出予算の執行状況と財産や市債の主な項目については、次のとおりです。

令和元年度決算は、出納整理期間後に決算額が確定してからあらためてお知らせします。

※各表は、表示単位未満を四捨五入しているため、内訳の合計額が総合計額と一致しない場合があります。



財産の状況

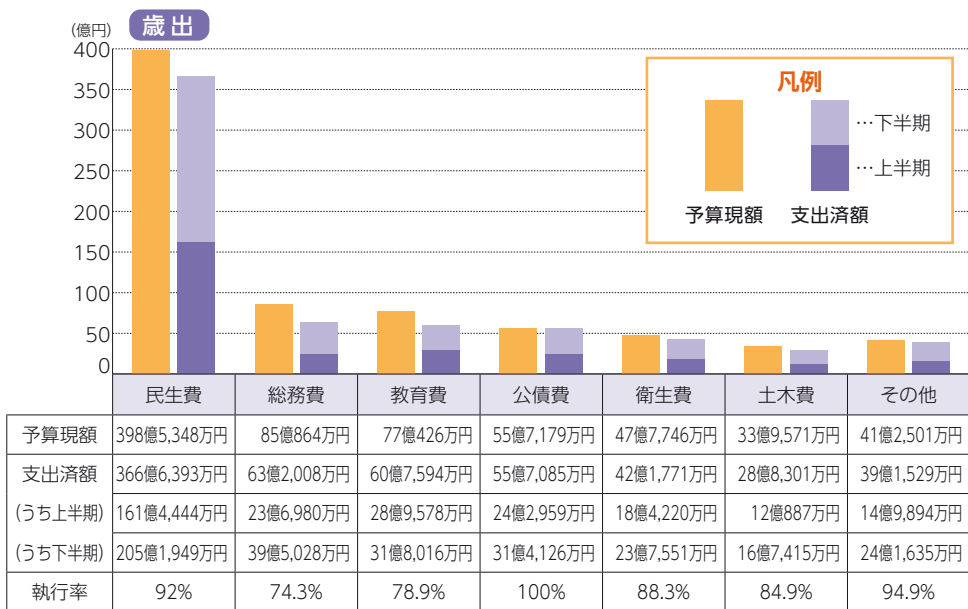
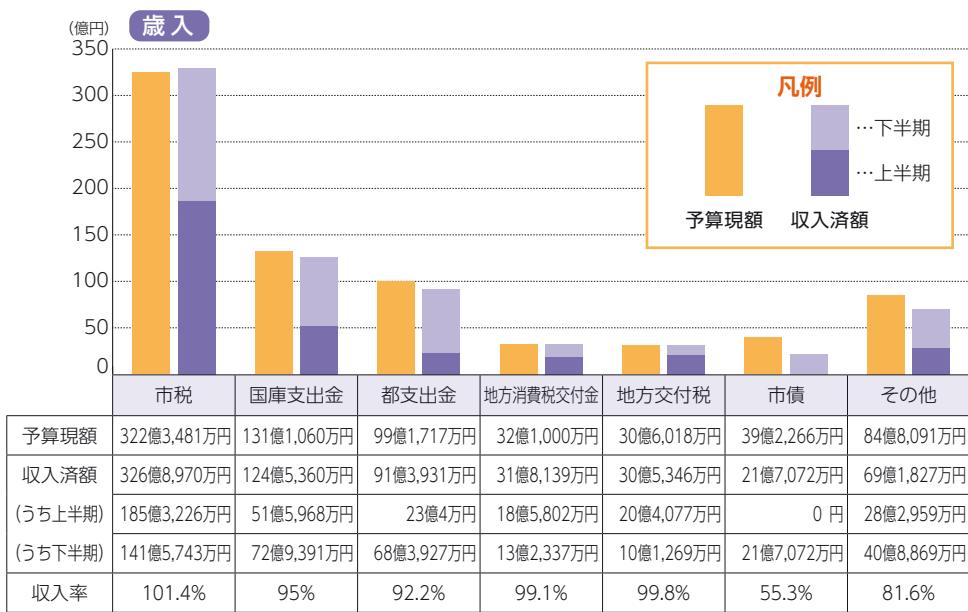
市有財産

区分	現在高	備考
土地	752,622㎡	
建物	322,082㎡	
無体財産権	6件	商標権
出資による権利 [※]	1億2,462万円	団体への出資金 [※]
物品	761点	購入価格50万円以上の備品
債権	14万円	生活つなぎ資金貸付金
基金	97億4,139万円	財政調整基金など全16基金

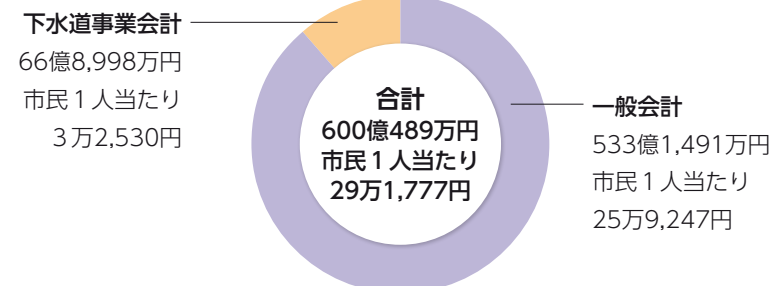
基金の内訳

基金名	現在高
土地開発基金	4億3,061万円
財政調整基金	28億2,765万円
罹災救助基金	965万円
職員退職手当基金	46万円
スポーツ振興基金	9,838万円
駐車場基金	2億3,523万円
国民健康保険事業運営基金	2億2,424万円
国民健康保険高額療養費等及び出産費貸付基金	1,541万円
介護保険高額介護サービス費等貸付基金	303万円
介護給付費準備基金	8億7,461万円
振興基金	1,735万円
まちづくり整備基金	33億4,502万円
地域福祉基金	3億8,290万円
みどり基金	7億723万円
文化芸術振興基金	1億880万円
庁舎整備基金	4億8,483万円
計	97億4,139万円

令和元年度一般会計予算の執行状況



市債の現在高



※市債は、学校や公園などの公共施設を整備するための資金を国や都などから長期的に借り入れたものです。一時的な財政負担を軽くし、将来利用する市民の皆さんにも負担していただくようになっています。

※「市民1人当たり」は、令和2年3月31日現在の西東京市の人口(20万5,653人)を用いて計算しています。

各会計予算の執行状況

会計名	予算現額	歳入		歳出	
		収入済額	収入率(%)	支出済額	執行率(%)
一般会計	739億3,633万円	696億644万円	94.1	656億4,682万円	88.8
特別会計					
国民健康保険	194億6,380万円	180億7,129万円	92.8	179億2,191万円	92.1
駐車場事業	1億4,122万円	1億3,414万円	95.0	1億2,225万円	86.6
介護保険	177億2,122万円	171億877万円	96.5	157億6,933万円	89.0
後期高齢者医療	47億15万円	46億8,711万円	99.7	43億6,160万円	92.8
計	1,159億6,272万円	1,096億775万円	94.5	1,038億2,190万円	89.5

下水道事業会計の執行状況

公営企業会計	区分	収入			支出		
		予算額	執行額	執行率	予算額	執行額	執行率
下水道事業会計	収益的収支	30億9,772万円	32億7,370万円	105.7%	30億2,789万円	30億2,705万円	100.0%
	資本的収支	6億7,626万円	3億9,035万円	57.7%	12億6,716万円	9億8,501万円	77.7%

用語解説

一般会計と特別会計

一般会計は、市の予算の中心となる基本的・一般的な会計です。特別会計は、特定の事業を行う場合や、特定の歳入をもって特定の歳出に充て、一般会計とは区分して経理する必要がある場合に設置される会計です。

歳入と歳出

一会計年度における、一切の収入を歳入といい、一切の支出を歳出といいます。

出納整理期間

年度末までに収入または支出すべきことが確定したものの、未収入または未払いとなっているものについて、その収入または支出を行うための整理期間が設けられています。会計年度終了後の4月1日から5月31日までのその整理期間のことを、出納整理期間といいます。

