西東京市の財政状況をお知らせします

令和元年度

令和元年度各会計の決算状況

令和元年度の一般会計と各特別会計、下水道事業会計の決算額は、右記のとおりです。

一般会計については、歳入歳出決算額ともに前年度を下回りました。歳入は、雇用環境の改善などにより市税が過去最高額となったことや、幼児教育・保育の無償化に伴い、国・都支出金などが増となったものの、学校建設事業の終了による地方債借入額の減などから、前年度より減となりました。

歳出も、民生費が増となったものの、普通建設事業費の減、合併特例債の償還が進んだことによる公債費の減などから、前年度より減となりました。

会計名	予算現額	歳入		歳出		収入支出差引額
		収入済額	収入率	支出済額	執行率	
一般会計	739億6,626万円	723億7,484万円	97.8%	709億6,255万円	95.9%	14億1,229万円
特別会計	420億2,639万円	414億7,016万円	98.7%	406億2,872万円	96.7%	8億4,144万円
国民健康保険	194億6,380万円	191億5,089万円	98.4%	187億8,717万円	96.5%	3億6,371万円
駐車場事業	1億4,122万円	1億3,922万円	98.6%	1億3,020万円	92.2%	903万円
介護保険	177億2,122万円	174億7,747万円	98.6%	170億4,352万円	96.2%	4億3,395万円
後期高齢者医療	47億　15万円	47億　257万円	100.1%	46億6,783万円	99.3%	3,475万円
合計	1,159億9,265万円	1,138億4,499万円	98.1%	1,115億9,127万円	96.2%	22億5,373万円

公営企業会計	区分	収入	支出
		決算額	決算額
下水道事業会計	収益的収支	32億7,370万円	30億2,705万円
	資本的収支	3億9,035万円	9億8,501万円

一般会計の歳入歳出決算の状況

歳入　市税が過去最高額となったものの、市債の減などから、前年度より減となりました。

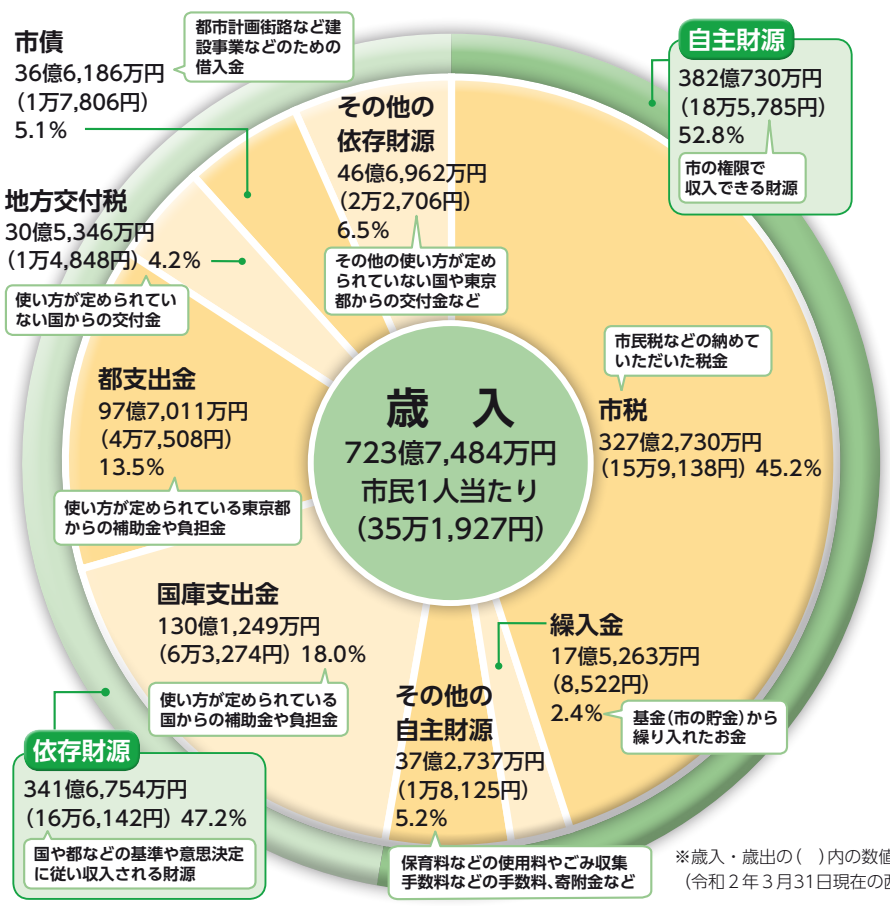

歳出　民生費が増となったものの、教育費・総務費の減などから、前年度より減となりました。

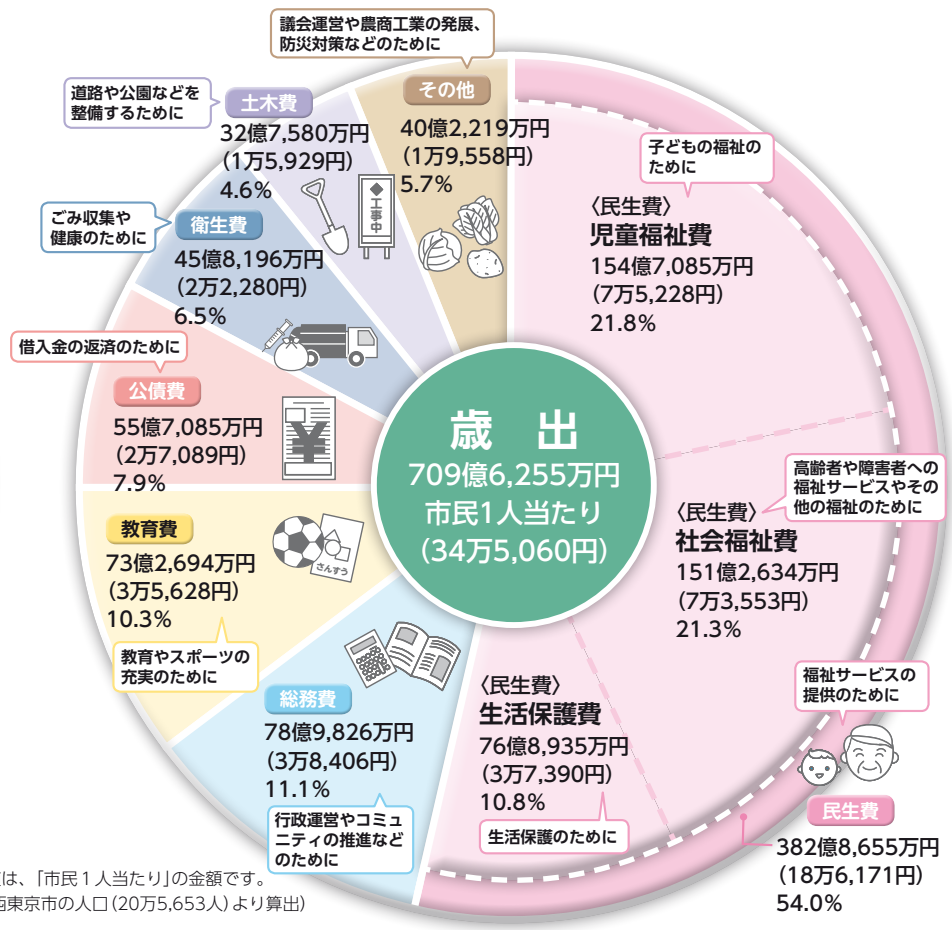

※歳入・歳出の(　)内の数値は、「市民１人当たり」の金額です。
(令和２年３月31日現在の西東京市の人口(20万5,653人)より算出)

令和２年度上半期　予算執行状況

各会計の予算執行状況

令和２年度当初予算は、一般会計と各特別会計を合わせて1,179億3,381万円でしたが、９月までの補正予算を加味すると1,475億7,056万円となりました。

下半期も適正な予算の執行に努めます。

市民１人当たりの予算額
(一般会計)50万8,535円

(令和２年９月30日現在の人口(20万5,907人)より算出)

(令和２年９月30日現在)

会計名	当初予算額	補正予算額	計	歳入		歳出	
				収入済額	収入率	支出済額	執行率
一般会計	759億4,300万円	287億6,786万円	1,047億1,086万円	552億8,397万円	52.8%	492億3,072万円	47.0%
特別会計	419億9,081万円	8億6,888万円	428億5,970万円	176億7,289万円	41.2%	151億3,501万円	35.3%
国民健康保険	187億6,297万円	3億7,018万円	191億3,315万円	73億8,765万円	38.6%	64億8,368万円	33.9%
駐車場事業	1億2,703万円	903万円	1億3,606万円	6,249万円	45.9%	4,101万円	30.1%
介護保険	182億5,343万円	4億3,976万円	186億9,319万円	81億1,258万円	43.4%	70億6,259万円	37.8%
後期高齢者医療	48億4,738万円	4,992万円	48億9,730万円	21億1,018万円	43.1%	15億4,773万円	31.6%
合計	1,179億3,381万円	296億3,674万円	1,475億7,056万円	729億5,686万円	49.4%	643億6,573万円	43.6%

公営企業会計	区分	収入					支出				
		当初予定額	補正予定額	計	執行額	執行率	当初予定額	補正予定額	計	執行額	執行率
下水道事業会計	収益的収支	31億4,599万円	2億3,906万円	33億8,505万円	12億1,610万円	35.9%	31億　872万円	1億284万円	32億1,156万円	5億5,762万円	17.4%
	資本的収支	4億6,470万円	—	4億6,470万円	69万円	0.1%	10億2,048万円	254万円	10億2,303万円	2億9,042万円	28.4%

※下水道事業の業務状況(上半期)は、市HPで公表しています。

市債現在高

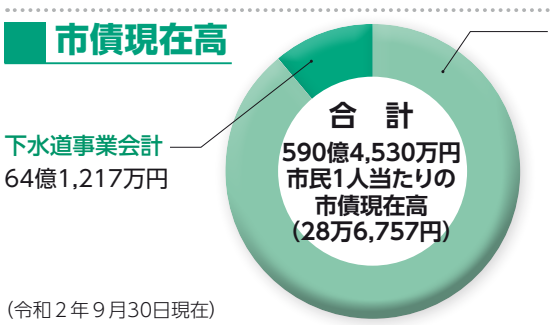

(令和２年９月30日現在)

※市債は、学校や公園などの公共施設を整備するための資金を国や都などから長期的に借り入れたものです。一時的な財政負担を軽くし、将来利用する市民の皆さんにも負担していただくようになっています。

※「市民１人当たり」は、令和２年９月30日現在の人口(20万5,907人)を用いて計算しています。

財産の状況

(令和２年９月30日現在)

区分	現在高	備考
土地	75万4,474㎡	
建物	32万2,082㎡	
無体財産権	6件	商標権
出資による権利など	1億2,462万円	団体への出資金など
物品	772点	購入価格50万円以上の備品
債権	0円	生活つなぎ資金貸付金
基金	99億4,149万円	財政調整基金など全16基金