



発行 / 西東京市
編集 / 企画部広報広聴課
〒188-8666
東京都西東京市南町5-6-13

市役所代表電話 / 0424-64-1311

ホームページアドレス <http://www.city.nishitokyo.tokyo.jp>
(携帯電話) <http://mobile.city.nishitokyo.tokyo.jp>
(Lモード) Lメニューリストから検索できます。

西東京

市の人口と世帯数

(平成15年2月1日現在)

		前月比
人口	男	90,701人 (1,074人) 32減 (2減)
	女	91,970人 (1,383人) 27減 (5増)
	合計	182,671人 (2,457人) 59減 (3増)
世帯数	80,613世帯 (1,272世帯) 52減 (5増)	

カッコ内は外国人登録人口(再掲)

今号の主な内容

2面 ご利用ください「市税等休日納付相談窓口」を開設



3月1日(土)午前9時~午後4時、田無庁舎、保谷庁舎で休日納付相談窓口を開設します。

4面 胃がん検診(田無会場分)の申し込み開始



春の胃がん検診の田無会場分(田無総合福祉センター)の申し込みを開始します。

6面 みんなの公園 ルールを守って楽しく利用



公園は皆さんの憩いの場です。一人ひとりがルールを守って、楽しく利用しましょう。

6面 違法駐車はみんなの迷惑




違法駐車は、交通渋滞等の原因になり、救急車・消防車の緊急車両の通行の妨害にもなります。車は駐車場にとめましょう。

わたしたちのまちのコミュニティバス

もうすぐ
運行から1年

はなバス



市では、公共交通の空白地域を中心に、小型の車両を導入した新しいバスシステム「はなバス」を運行しています。

平成14年3月末の運行開始から、もうすぐ1年が経過します。多くの皆さんにご利用いただき、昨年12月には利用者50万人を達成することができました。

当初に比べ、利用者数は約1.6倍になっています。

◆交通計画課(保谷庁舎内線 2472)



田無駅北口のバス停で

市では、アンケート調査結果や市に寄せられたご意見、ご要望などから、より利用しやすいはなバスとなるよう、改善していきたいと考えています。現在、定時性の確保のため、運行時刻の一部修正を検討しています。

運行開始後も検討を続けます

なお、保谷駅北口までのルート延長に伴い、運行時刻や停留所名称について変更する予定です。詳細について決まりしだい、市報等でお知らせします。

保谷駅北口周辺の整備完了については、平成16年度を予定しています。工事中はご不便をお掛けしますが、ご協力をお願いします。

平成15年3月に、保谷駅前広場保谷都市計画道路3・4・12号線の整備が一部完了する予定で、「はなバス」の駅乗り入れのための暫定整備を行います。これにより、平成15年4月から保谷駅北口駅前までの運行が可能になります。暫定整備区間は、一般車両の通行はできませんので、ご注意ください(図1参照)。

4月から第1ルートを保谷駅北口駅前まで延長します
第1ルートは、保谷駅北口駅前周辺が整備中のため、保谷駅北側約300mの地点で折返し運転を行っています。

はなバスルート図

はなバスのパンフレット・時刻表は、市役所両庁舎、各出張所、公民館で配布しているほか、西東京市ホームページでもご覧になれます。

第4ルート



第3ルート



「はなバス」のペーパークラフトを西東京市ホームページからダウンロードできます。

第1ルートは、西武池袋線以北の緑豊かな住宅地と下保谷福祉センター、下保谷図書館などの公

第1ルート

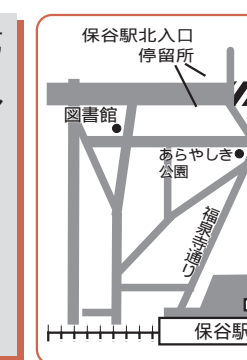
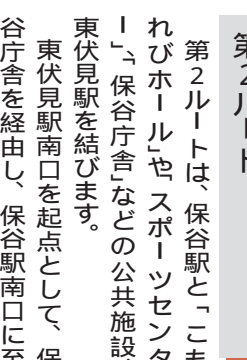


図1 保谷駅北口駅前周辺整備完了予定図
暫定整備区間
一般車両の通行はできません
保谷駅北口停留所予定地

第3ルートは、市の南側に位置する住宅地と「田無庁舎」、総合体

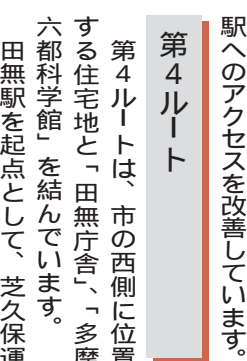
第3ルート



保谷駅北口を起点として、市の北側に位置する北町地域を反時計回りに循環するルートです。道路幅員が狭いことから幅が2m以下の車両(小型バスよりもさらに小さいもの)を導入しています。

第4ルートは、市の西側に位置する住宅地と「田無庁舎」、多摩六都科学館」を結んでいます。

第4ルート



第2ルートは、保谷駅と「こもれびホール」やスポーツセンター、保谷庁舎などの公共施設、東伏見駅を結びます。