

平成14年度上半期(4月～9月)の予算執行状況

平成14年度一般会計当初予算額は、598億5千万円でしたが、9月に31億6千442万円の増額補正を行いました。9月30日現在の予算現額は、630億2千142万円になり、各特別会計を含んだ全会計の総額の予算現額は1千35億216万円となりました。平成14年度上半期の歳入歳出予算の執行状況と市の財産や市債などの主な項目については、グラフと表のとおりです。

財産の状況

土地	68万6,427㎡	建物	28万7,871㎡
車両	170台	有価証券(株券)	4億4,209万円
財政調整基金			36億2,740万円
用品調達基金			573万円
罹災救助基金			787万円
職員退職手当基金	19億	7万円	
奨学金基金			9,205万円
スポーツ振興基金			8,355万円
地域福祉基金			5億3,050万円
駐車場基金			8,002万円
国民健康保険事業運営基金			16万円
国民健康保険高額療養費等貸付基金			366万円
介護保険高額介護サービス費等貸付基金			300万円
介護給付費準備基金			2億4,628万円
不況対策基金			1,724万円
中小企業従業員退職金等共済基金			1億5,300万円
土地開発基金			3億8,487万円
まちづくり整備基金			33億9,992万円
保谷駅南口市街地開発事業基金			5億1,180万円
振興基金			1億円
計			111億4,712万円

各会計予算の執行状況

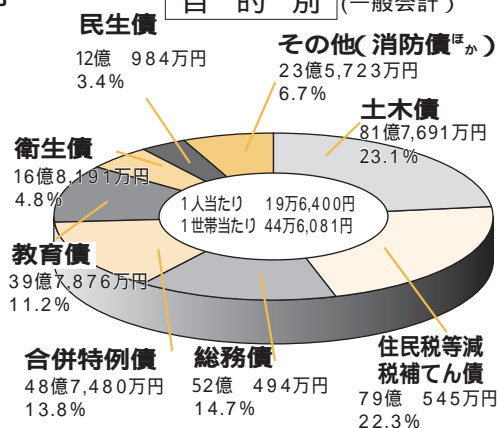
会計名	予算現額	歳入		歳出	
		収入済額	収入率(%)	支出済額	執行率(%)
一般会計	630億2,142万円	255億2,404万円	40.5	231億3,736万円	36.7
特別会計					
国民健康保険	127億4,999万円	51億6,122万円	40.6	49億3,714万円	38.9
下水道事業	47億8,086万円	22億1,852万円	46.4	19億6,544万円	41.1
受託水道事業	19億1,405万円	6億5,013万円	34.0	4億6,699万円	24.4
中小企業従業員退職金等共済事業	1億3,940万円	4,206万円	30.2	4,054万円	29.1
老人保健(医療)	140億2,607万円	58億1,487万円	41.5	56億8,253万円	40.5
駐車場事業	2億1,387万円	1億2,684万円	59.3	7,681万円	35.9
介護保険	67億1,500万円	28億5,382万円	42.6	25億5,149万円	38.1
計	1,035億216万円	423億9,150万円	41.0	388億5,830万円	37.5

市債の現在高

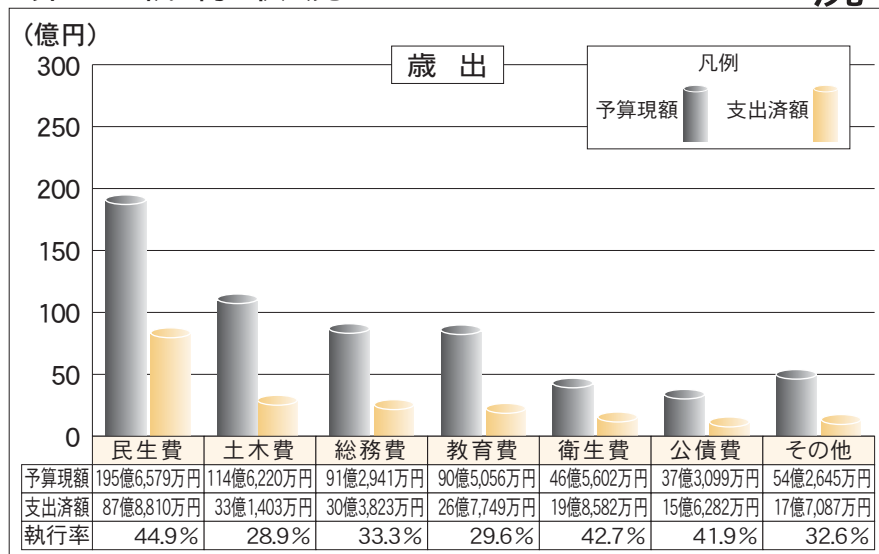
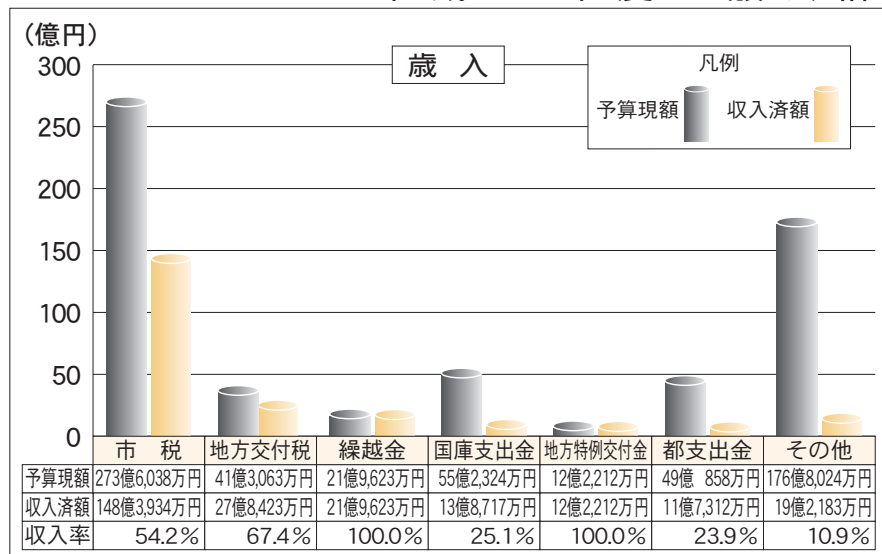
借入先別

借入先別	市債の現在高		
	一般会計	下水道事業特別会計	駐車場事業特別会計
財務省	156億3,846万円	126億8,620万円	
総務省	33億8,253万円	34億3,495万円	1億6,116万円
東京都	60億1,122万円	1億7,023万円	
区市町村振興協会	33億8,916万円		
公営企業金融公庫	7億6,411万円	105億2,919万円	4億3,091万円
銀行	60億3,567万円		
その他	1億6,869万円		
計	353億8,984万円	268億2,057万円	5億9,207万円

目的別(一般会計)



平成14年度一般会計予算の執行状況



《有形固定資産》

土地、建物、備品等の資産及び各整備工事費が計上されています(以下、主な内容)。  
 総務費関係...庁舎、情報システムネットワーク整備等  
 民生費関係...保育園、児童館、学童クラブ、福祉会館等  
 衛生費関係...清掃自動車、母子保健センター等  
 土木費関係...道路、街路、公園、一般排水施設等  
 消防費関係...消防自動車、防災備蓄倉庫、防火貯水槽等  
 教育費関係...小・中学校、公民館、図書館、体育館等  
 道路、学校等公共施設の新増設、用地取得、各種工事等の投資的経費である普通建設事業費を取得原価として評価しています。  
 減価償却は、普通建設事業費の区分ごとに設定された耐用年数により定額法で行っています(土地については、減価償却を行いません)。

《投資等》

投資及び出資金 財団法人への出資金、株式会社への出資金(株券)等  
 貸付金 生活つなぎ資金貸付金  
 基金 特定の目的のために積み立てるもの(まちづくり整備基金、職員退職手当基金等)及び特定の目的のために定額の資金を運用するもの(奨学金基金、スポーツ振興基金等)

《流動資産》

現金・預金 財政調整基金等  
 未収金 未納入の税、使用料、手数料等

西東京市普通会計バランスシート(平成14年3月31日現在)

借方		貸方	
	(千円)		(千円)
[資産の部]		[負債の部]	
有形固定資産	176,081,676	地方債	33,621,888
(うち土地)	117,790,276	債務負担行為	0
有形固定資産計	176,081,676	退職給与引当金	13,673,260
		固定負債合計	47,295,148
投資及び出資金	1,765,074		
貸付金	14,907	翌年度償還予定額	2,685,947
基金	7,295,178	翌年度繰上充用額	0
投資等合計	9,075,159	流動負債合計	2,685,947
		負債合計	49,981,095
現金・預金	5,831,584		
未収金	2,838,538	[正味資産の部]	
流動資産合計	8,670,122	国庫支出金	16,565,412
		都支出金	37,363,139
		一般財源等	89,917,311
		正味資産合計	143,845,862
資産合計	193,826,957	負債・正味資産計	193,826,957

債務負担行為に関する情報

物件の購入等に係るもの 3,732,075千円  
 債務保証又は損失補償に係るもの 13,112,564千円  
 利子補給等に係るもの 0千円

《固定負債》

地方債 平成15年度以降に償還しなければならない地方債元金  
 債務負担行為 引き渡しを受けた資産の平成14年度以降支出予定額、損失補償等の債務確定額等(該当はありません)  
 退職給与引当金 平成14年3月31日に全職員が普通退職した場合の退職手当額

《流動負債》

翌年度償還予定額 平成14年度に償還しなければならない地方債元金  
 翌年度繰上充用額 平成14年度歳入から平成13年度歳入の不足分を補填した額(該当はありません)

《正味資産》

資産形成のためにこれまで投資した資金の内訳が計上されています  
 国庫支出金 補助金等  
 都支出金 補助金等  
 一般財源等 市税、地方交付税等

債務負担行為に関する情報は、平成14年度以降におけるその支出予定額を表示しています。実際に物件の引き渡しを受けたり、損失補償等の履行額が確定していないので、バランスシートには計上されません。