
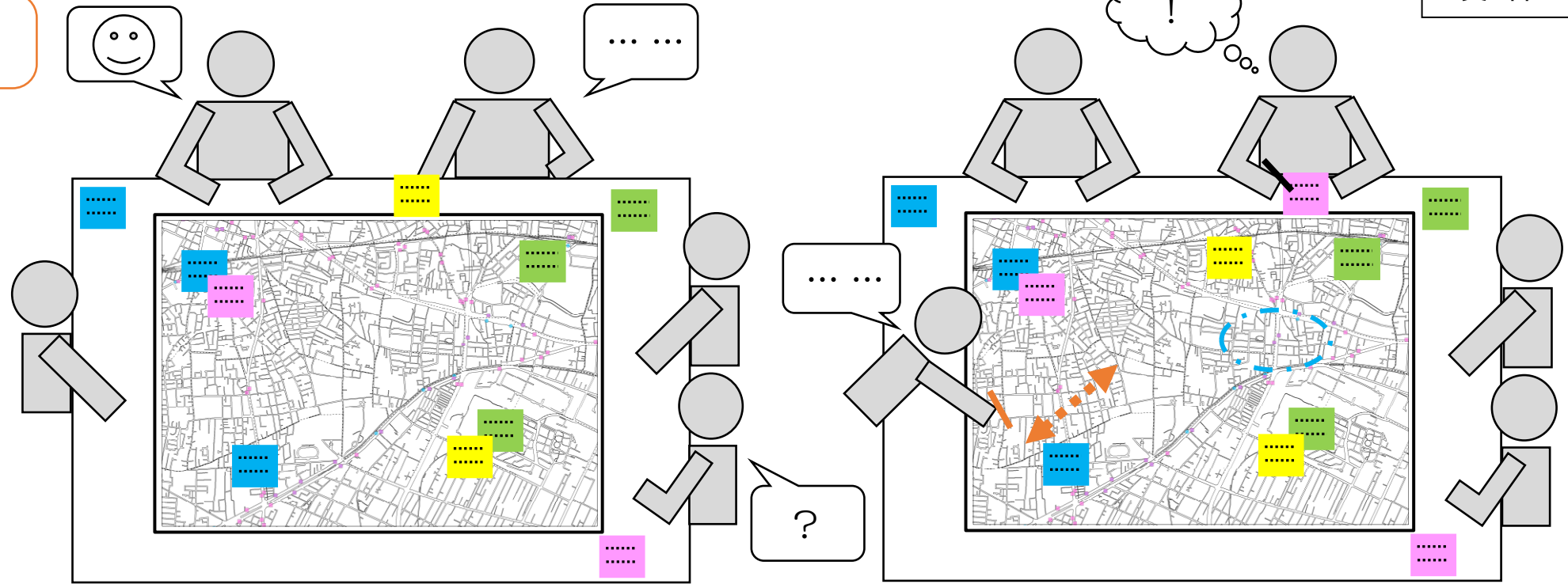


## ワークショップの進め方

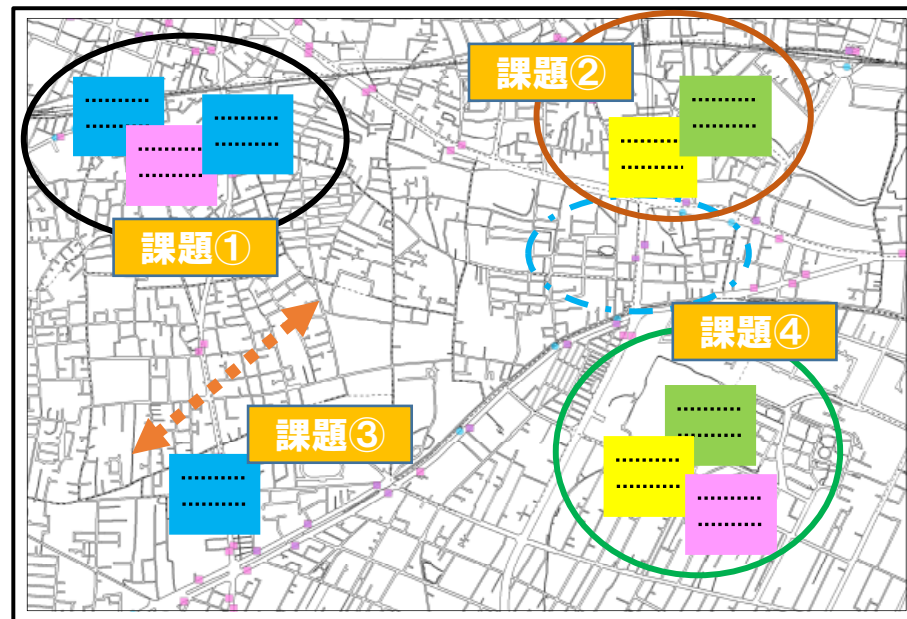


- 作業1 課題などの書き出し（5分程度）  
 ・考えてきた課題などをポストイットに書きます。  
 ≪ポイント≫  
 「文章は短く」「たくさん書く」

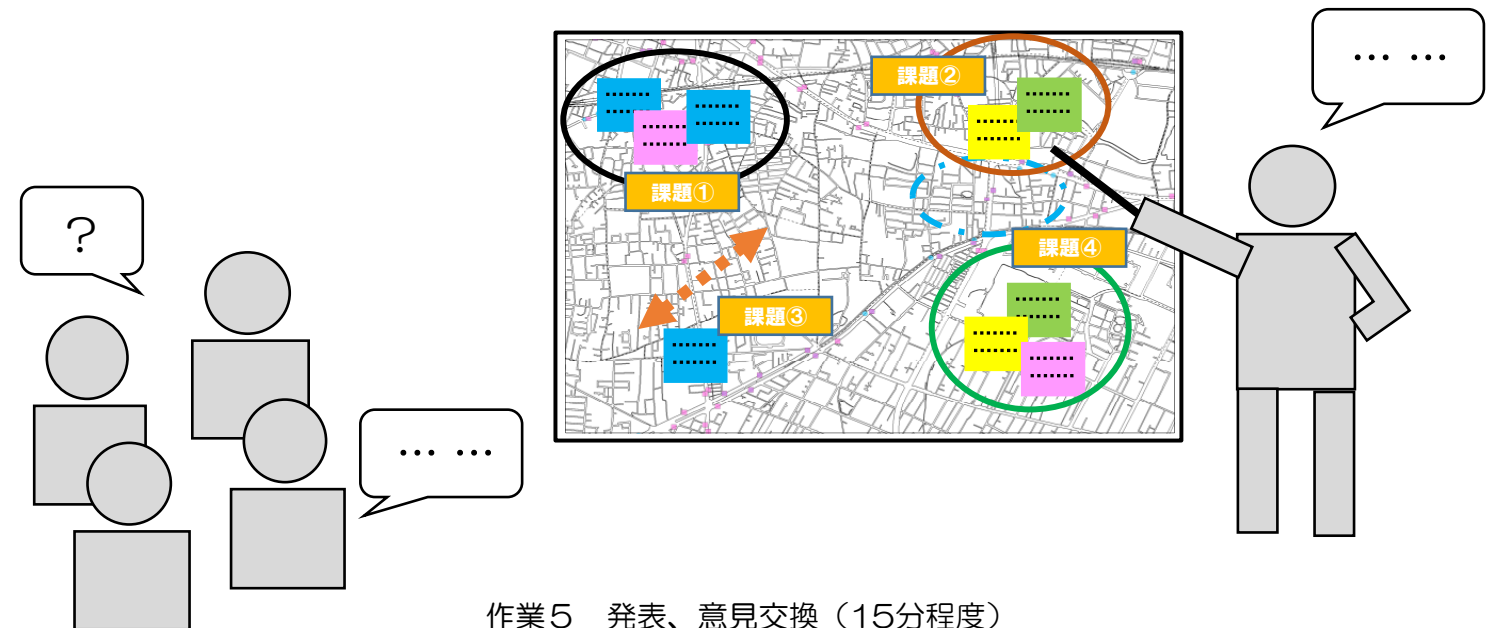


- 作業2 ポストイットの張り出し、意見交換  
 ・書いたポストイットを説明しながら、地図に貼り付けます。  
 ・その他の人で、同じような意見があれば、近くに貼り付け補足説明をします。ひとつの意見が終わったら、次の人へ  
 ≪ポイント≫  
 「説明は短めに（話しすぎない）」  
 「話を遮らない」「人の意見を否定しない」

- 作業3 地図への書き込み、意見交換  
 ・気になる場所があれば、マジックなどで地図に直接書き込んでください。  
 ・人の意見を聞いて新たなアイデアが浮かんだら、新しいポストイットに書き込み意見を発表してください。



- 作業4 グループング、情報の整理（5分程度）  
 ・同じような意見をグループングします。  
 ≪ポイント≫  
 グループができれば、要約したグループ名を付けます。→『課題①』など



- 作業5 発表、意見交換（15分程度）  
 ・各グループで出された意見を発表します。  
 ・ご意見やご質問があれば、遠慮なく発言してください。  
 ≪ポイント≫  
 全員で課題などの情報を共有します。