

第4号 平成22年3月15日

編集・発行：西東京市生活環境部ごみ減量推進課

TEL:042(438)4043(直通)

FAX:042(421)5410

西東京市泉町3-12-35 エコプラザ西東京内

# 西東京市 ECO羅針盤

## エコらしんばん

### ♪ミニエコ運動♪

持っていきませんか？  
お買い物には  
マイバッグ！

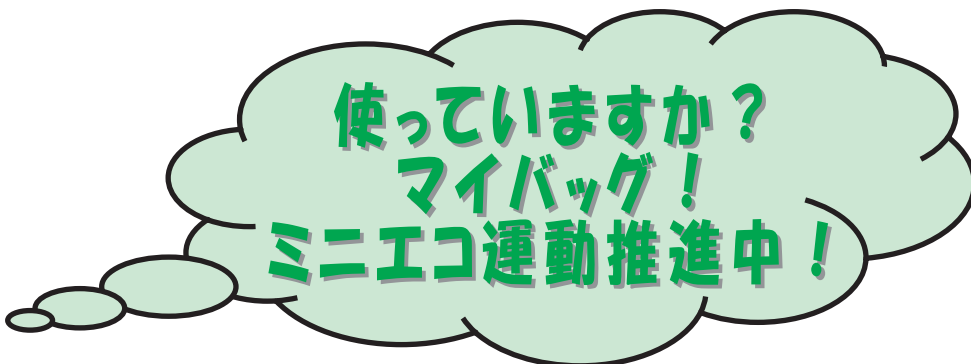


「マイバッグの持参」から  
ごみの減量と  
地球への思いやりについて  
考えてみませんか？

ひとりひとりがはじめよう **3R**

**Reduce**(リデュース) ごみを減らそう  
**Reuse**(リユース) 繰り返し使おう  
**Recycle**(リサイクル) 資源として利用しよう

西東京商工会  
西東京市消費者の会  
西東京市ごみ減量推進課



皆さんは、日常の買い物でマイバッグを使っていますか？それとも小さな品物でも必要以上の大きさのレジ袋をもらっている、というようなことはありませんか？  
レジ袋は便利に使える反面、必要のないのにとっておくと意外にかさばって、結局ごみになってしまうことはありませんか？

マイバッグを使ってレジ袋をもらわないことにより、皆さんに分別してもらっている「プラスチック容器包装類」の減量にもつながります。

ごみ減量推進課では、今回、「買い物にはマイバッグを持参して、必要以上のレジ袋をもらわない」ということをミニエコ運動として、市民の皆さんにお伝えるため、ポスターを作製しました。

ポスターは市内の店舗のご協力により、公共施設などと合わせて約1,000箇所に掲示しています。このポスターを見かけたら、ぜひ「ミニエコ運動」にご参加ください！

## 悪質な回収業者にご注意ください

最近、「悪質な手口で高額な廃棄物回収料を請求する業者」のお話をよく聞きます。2月18日の多摩地域廃棄物不適正処理防止連絡協議会の中で、警視庁から事例報告がありましたのでご紹介します。



### ●被害事例

#### 事例① (Aさんの場合)

北海道へ転出するので不用品整理のため、チラシを見て依頼した。当日、営業担当者に見積額を聞いたが答えず、作業員が荷物をどんどん積み込み、作業終了後、300万円を請求された。  
(通常では50万円で処理できた。被害額250万円)

#### 事例② (Bさんの場合)

居宅整理のため、チラシを見て依頼した。営業担当者はトラックで1台20万円くらいと言ったが、荷台に余裕があるにもかかわらず、勝手に5～6台の車両を手配され、153万円請求された。  
(通常では38万円で処理できた。被害額115万円)

### ●悪質業者の手口

営業担当者1名と作業員2名がトラックで来て、営業担当者が一方的に対応する。その際、「見積書」や「契約書」などについては一切出さない。一方で作業員が粗大ごみなどの不用品をどんどん積み込み、荷台に余裕があっても次の車両を勝手に手配する。積み込み配送後、不当な金額を請求する、といった悪質な手口が使われています。

### ●防止策

- ・「無料で引き取ります」と宣伝しているが、実際は有料だったということや、きちんとした処理をしない悪質業者もいますので、粗大ごみなどの不用品や居宅整理で大量のごみが出る場合は、**ごみ減量推進課 (Tel.042-438-4043)** にご相談ください。
- ・必ず事前に「見積書」または「契約書」で金額などを確認し、支払い後に「領収書」を発行してもらうことが重要です。

### ●ご相談は…

代金を知らせない、請求金額の根拠が明確でない、チラシに事業者・所在地の明記がない、領収書を発行しない、このような業者と契約した場合には、返金は非常に困難です。詳しくは**消費者センター (Tel.042-425-4040)** へご相談ください。

ごみの減量アイデア  
お寄せください！

ご家庭でのごみ減量のために取り組んでいることがあれば教えてください。お寄せいただいたアイデアの中から取材の上、ECO羅針盤で紹介させていただきます。

送付先：ごみ減量推進課 TEL042-438-4043 FAX042-421-5410 e-mail:gomigen@city.nishitokyo.lg.jp

※お名前・ご住所・電話番号・取り組み方法や効果をご記入いただきますようお願いいたします。

次ページからも大事なお知らせ満載です！

# 大切な希少資源 小型充電式電池のリサイクル

～不燃ごみや有害ごみの減量と希少資源の再資源化を推進します～

ノートパソコン、デジタルカメラ等には、希少な資源を含む小型充電式電池（二次電池）が利用されています。小型充電式電池の回収・再資源化は、電池メーカー・電池使用機器メーカー等の参加によって設立された「一般社団法人 JBRC」が推進しています。この回収・資源化に係る費用は、約 270 社からなる JBRC 会員が負担しています。



ニカド電池



ニッケル水素電池



リチウムイオン電池

代表的な小型充電式電池として、「ニカド電池」、「ニッケル水素電池」、「リチウムイオン電池」、「小型シール鉛蓄電池」があります。小型充電式電池の処理は JBRC が推進する拠点回収箱をぜひご利用ください。

## 拠点回収箱設置場所

- ・ 西東京市役所田無庁舎 2 階ロビー
- ・ エコプラザ西東京 1 階



田無庁舎 2 階ロビー エコプラザ西東京 1 階

不燃ごみの日に有害ごみとして出している電池と、小型充電式電池は違うものなのね。



## ご説明します！



## 資源循環型社会と拡大生産者責任とは？

国は、環境負荷や天然資源の消費が少ない「循環型社会」へ変わっていくため、平成 13 年 1 月に循環型社会形成推進基本法（循環法）を施行し、排出者責任（※1）と拡大生産者責任（※2）を明確にしました。

※1 ごみを捨てる人が、捨てるようとするごみのリサイクルや処分に責任を持つこと

※2 物を作る人や販売する人が、その物がごみになった後まで一定の責任を負うこと

排出者（消費者）側で行われてきた、ごみ・資源物の処理も大事ですが、ごみ・資源物の発生を抑制するために、生産者側（製造業者や販売事業者）にも、製品の梱包を簡素化、設計段階からリサイクルしやすいものにする工夫、また、特定の製品については引き取りや引き渡しを行うといったことを求めることが必要になっています。

### ごみ・資源物の責任・処理負担

#### 大量生産・大量廃棄社会

##### 消費者

- ごみの減量・リサイクルに手間がかかる

##### 生産者

- 商品の過剰包装
- 使い捨て品の大量生産

※ごみ・資源物が発生しやすく抑制が難しい。

#### 循環型社会

##### 消費者

- 資源物がリサイクルしやすく、ごみの発生抑制に取り組みやすい

##### 生産者

- リサイクルしやすい製品への転換、販売
- 商品の梱包の簡素化
- 製品の引き取り

※消費者もリサイクルしやすいため、ごみの発生抑制を推進できる。

店頭回収や引取サービス、リサイクルショップなどを上手に利用して、資源物のリサイクルを推進しましょう。



販売した製品を店頭回収してリサイクルを進めているお店が増えています。



**ごみ収集現場からのお願いです**



日頃からごみの減量と資源化にご協力いただきありがとうございます。  
 ごみ収集現場で確認された間違いやすい分別品目につきましては、全戸配布されている「ごみ・資源物収集日程」で、ひと目でわかるように掲載してお知らせしています。わかりにくいものについては、お手数ですがごみ減量推進課へお問い合わせください。また、清掃指導員がご説明にお伺いしますので、その際にはご連絡をお願いします。



**指定収集袋で出す品目をご確認ください**

指定収集袋を間違えて使っていたり、透明・半透明の袋で出せるものが指定収集袋を使って出されていることがあります。指定収集袋には無料で出せるものを極力除いて出すよう心がけてより小さい指定収集袋で排出しましょう。



ごみの分別についてわかりやすく掲載しています。必ずご一読ください。



**不燃ごみに混入している金属類**

金属類は4週間に1回集積所で回収していますが、指定収集袋は必要ありません。不燃ごみの収集日に出されているものとして、なべ類、傘、家電コード類などが多いです。金属類の分別は不燃ごみの減量に効果があります。



分別した金属類が指定収集袋に入れて出されていることがあります。金属類はまとめて資源かごに入れて出してください。



西東京市では、指定袋収集と戸別収集を実施した後、分別の徹底や発生抑制を意識したごみの排出になっています。しかし依然として指定収集袋に資源物が混ざっている状況も確認されています。混ざった資源物はごみとしてカウントされ、ごみとして処理されてしまいます。



**不燃ごみ**

プラスチック製 ケース  
 プラスチック製 おもちゃ  
 プラスチック製 ハンガー  
 CD・DVD ビデオケース  
 結束バンド

**間違えやすいです!**

**プラ製ですが不燃ごみ**

プラスチック容器包装類の指定収集袋に、プラスチック製の製品（おもちゃ、CD・DVD・ビデオケース、ラックを壊した物、ハンガー、結束バンド等）が入っていることがあります。間違いやすいですがこれらのものは不燃ごみになりますのでご注意ください。

**有害ごみ・危険物等**

乾電池  
 ライター  
 かみそり

**間違えやすいです!**

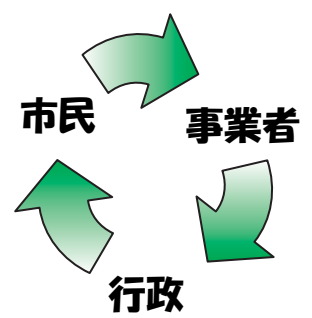
**有害ごみ・危険物が入っています...**

プラスチック容器包装類の指定収集袋に、かみそり、乾電池、ライター等が混ざっていることがあります。乾電池は「有害ごみ」、かみそりは「危険物」、ライターは「スプレー缶・ライター」になりますのでご注意ください。

**皆様のご協力により小さく出されたごみは私たちの大きな誇りです。ありがとうございます。**



ごみ・資源物収集、中間処理、最終処分にはたくさんの費用がかかりますが、ごみの減量を進めることによってごみ処理費用を抑えることや最終処分場の延命化につながります。また事業者によるリサイクルも進んでいます。市民・事業者・行政が一体となつてごみの排出・発生抑制に取り組む仕組みづくりを行っていきますので皆様のご協力をお願いします。



環境とリサイクルなど学習・活動の場

# エコプラザ西東京



TEL : 042-421-8585

FAX : 042-421-8586

開館時間 午前9時～午後9時30分

休館日 第3月曜日(当日が休日の場合は翌日)

エコプラザ西東京では、4、6、8、10、12月の第1日曜日に開催する「りさいくる市」や6月の「環境フェスティバル」のほか、環境やリサイクルなどをテーマにした、さまざまな講座を開催しています。

平成21年度は、不用品を材料にした「布ぞうり作り」「傘やジーンズから作るエコバック」「クリスマスリース」などのリサイクル講座や、「ごみ処理施設見学バスツアー」「ダンボールコンポスト」「なべに帽子」幼児向けの「によきによきワークショップ」などを開催しました。

また「夏休み小学生自由研究」と題して企画した「牛乳パックではがきを作ろう」「イルカのひみつ・クジラのふしぎ」「触って使って驚きの太陽電池」「人形劇で学ぶ3R教室とリサイクル工作」「石神井川を調べよう」「ごみのゆくえ・工作教室」「みんなでチクチク縫ってみよう」などには

たくさんの小学生が参加してくれました。新年度は、エコプラザ西東京の登録団体や協力員の皆さんの協力により、昨年同様にさまざまな講座を計画しています。講座についてのお知らせは市報や市のホームページ、公共施設に配布するチラシなどでご案内しますので、ぜひご参加ください。



ごみのゆくえ・工作教室

## 「エコプラザ西東京」での登録団体の活動について

エコプラザ西東京に登録をしている団体(エコプラザ西東京登録団体)は、循環型社会の形成をめざして、自然環境保全、リサイクル、ごみの削減など幅広い環境活動を行っています。

平成22年3月1日現在、25団体が登録しています。定期的な活動の場としてエコプラザ西東京を利用したり、エコプラザ西東京の主催事業の講師などに協力をいただいています。

また、登録団体が主催する一般向けの環境講座も開催しています。平成21年度はキャンドルナイト〔0〕ゼロ(6月「キラキラ西東京」主催)、キャンドルナイト～なたね油からローソクを作り、みんなで減らそうCO<sub>2</sub>!(8月「西東京市菜の花エコ・プロジェクト」主催)、09'アースデーフェア in 西東京(10月「アースデー in 西東京実行委員会」主催)、家計にやさしい家計簿講座(11月「東京第一友の会南沢方面」主催)など、エコプラザ西東京を会場として、市民向けに楽しくてためになる環境講座を自主的に企画・運営しました。

登録団体の企画する環境講座では、会場の利用方法や広報面でのサポートをエコプラザ西東京が行っています。また環境講座などに役立ついろいろな備品も貸出用に用意していますので活用ください。

登録団体同士のネットワーク作りもこれから強化していきますので、環境に関する活動をしている団体の方はぜひ登録していただき、エコプラザ西東京を利用ください。

## エコプラザ西東京協力員のチームの紹介

※興味のある方、協力員として活動したい方は、エコプラザ西東京までご連絡ください。

**事業企画チーム** 7名のメンバーが事業の企画立案から実施まで協力して活動しています。現在、6月の環境フェスティバルと秋の市民まつりでのパフォーマンスを目標に「エコダンスを踊りましょう」という企画を進行中です。エコダンスでは不用品をリサイクルして楽器を作り、衣装も古着をアレンジしたものを自分で作ります。他にもメンバーと情報交換しながら「エコ」を楽しく身近に感じられるような企画を考えています。

**広報チーム** 主な活動はエコプラザ西東京の広報紙「エコエコ」の編集です。メンバーの五感をフルに活かして、各人のネットワークやフィールドを使い、市民目線で「市民の知りたいエコ情報」を取り上げていきます。企画・構成・取材・編集など多岐にわたって携わることで誌面の充実を図り、ホームページなど他の広報にも関わっていく予定です。

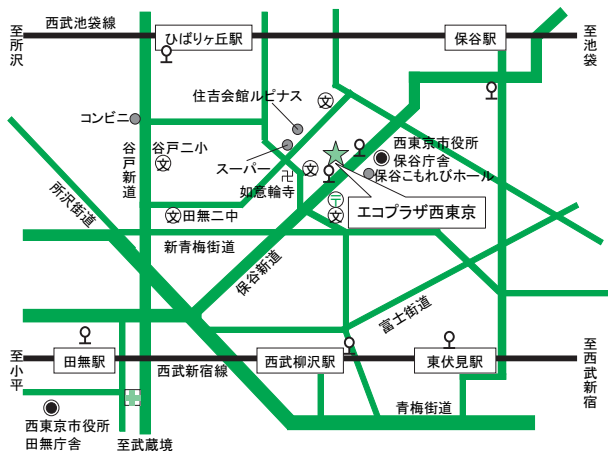
**館内展示・工作チーム** 市民の皆さんにエコプラザ西東京を環境学習の場として利用していただくために、展示物として西東京市の「環境ジオラマ」を制作中です。環境ジオラマとは、市内の環境活動に取り組んでいるさまざまな施設・店舗などの環境スポットを紹介する立体模型です。ジオラマの制作とあわせて、不用品を利用した『工作コーナー』も企画しています。

**書籍・映像チーム** 市民の皆さんが、エコプラザ西東京の環境学習コーナーにある図書や映像を活用して、楽しみながら自由に環境学習ができるよう、5名のメンバーが図書・映像の選定や、イベント・利用方法のアイデアを出しあって活動しています。また4月から広報紙「エコエコ」でおすすめの本やDVDなどを紹介する予定です。平成22年度も引き続き、調べ物学習会などいろいろな取り組みを考えています。

## アクセス

### 交通

- 西武池袋線保谷駅より徒歩20分。
- 保谷駅より西武バスまたは関東バスで三鷹駅行きまたは吉祥寺駅行き(約10分)乗車、バス停「保谷庁舎」または「荒井竹」下車、徒歩3分。
- 西武新宿線田無駅より保谷駅行きまたは天神山行き(約15分)乗車、「荒井竹」下車、徒歩3分。
- 西武池袋線ひばりヶ丘駅より「はなバス」(約10分)乗車、バス停「保谷庁舎」下車、徒歩3分。



拡大図