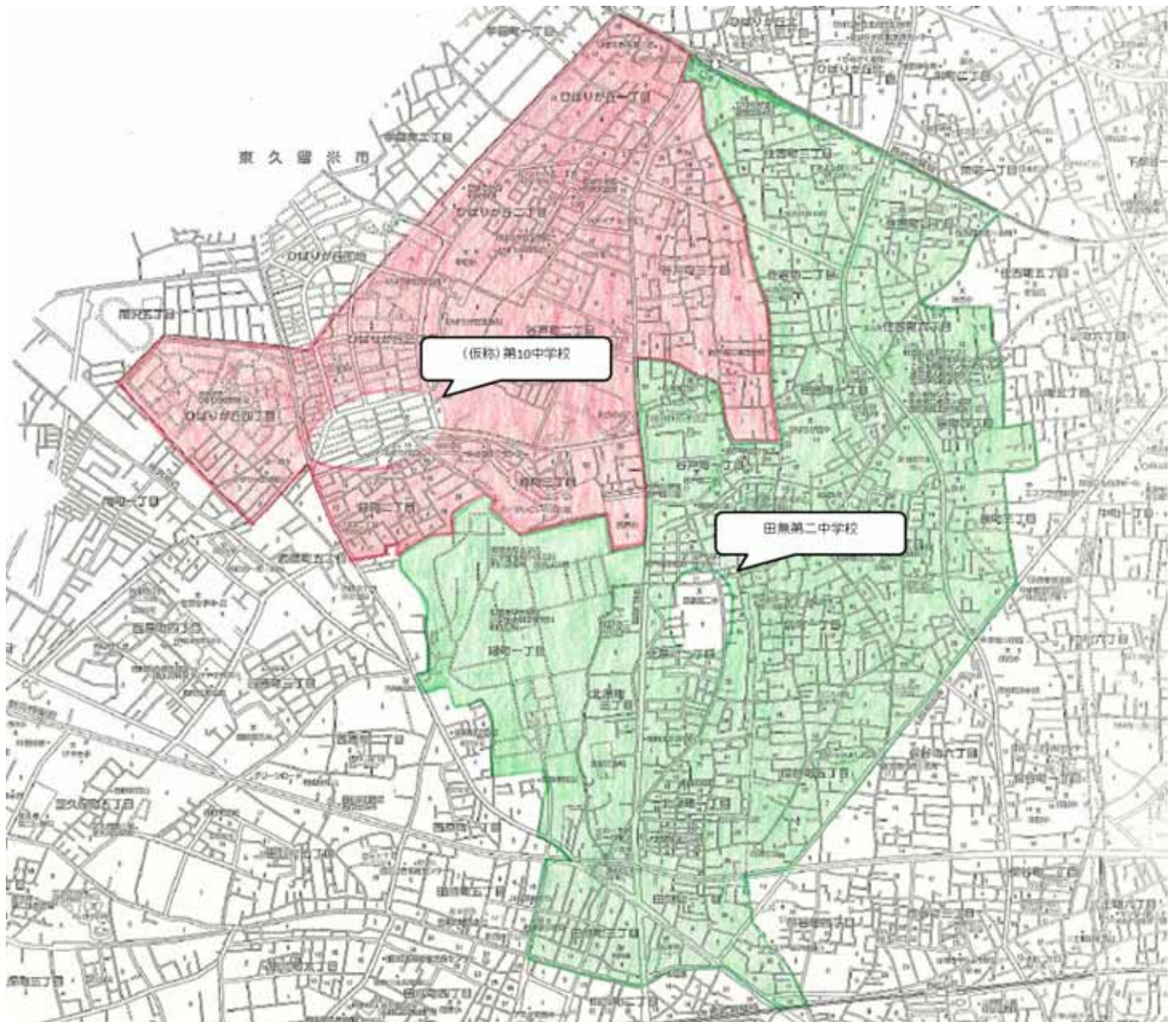


【(仮称)第10中学校】と【田無第二中学校】
町丁目別通学区域変更シミュレーション案

シミュレーション

田無第二中学校：田無町1・3丁目、緑町1丁目(1番)、谷戸町1丁目、北原町1～3丁目、保谷5丁目(1～4番・7番・10～18番)・6丁目(21～25番)、泉町1～2丁目・3丁目(1～8番・15～17番)・4丁目、住吉町1～4丁目・6丁目

(仮称)第10中学校：緑町2丁目(3～21番)・3丁目、谷戸町2・3丁目、ひばりが丘1～4丁目



田無第二中学校

ア 生徒数

	平成33年度	平成34年度	平成35年度	平成36年度	平成37年度	平成38年度	平成39年度	平成40年度
1年生	213	203	215	214	209	205	202	199
2年生	92	213	203	215	214	209	205	202
3年生	97	92	213	203	215	214	209	205
合計	402	508	631	632	638	628	616	606

注: 通学区域の変更は、入学生のみ適用。

イ 学級数

	平成33年度	平成34年度	平成35年度	平成36年度	平成37年度	平成38年度	平成39年度	平成40年度
1年生	6	6	6	6	6	6	6	6
2年生	3	6	6	6	6	6	6	6
3年生	3	3	6	6	6	6	6	6
合計	12	15	18	18	18	18	18	18

(仮称)第10中学校

ア 生徒数

	平成33年度	平成34年度	平成35年度	平成36年度	平成37年度	平成38年度	平成39年度	平成40年度
1年生	199	176	177	151	147	144	142	140
2年生	246	199	176	177	151	147	144	142
3年生	222	246	199	176	177	151	147	144
合計	667	621	552	504	475	442	433	426

注: 通学区域の変更は、入学生のみ適用。

イ 学級数

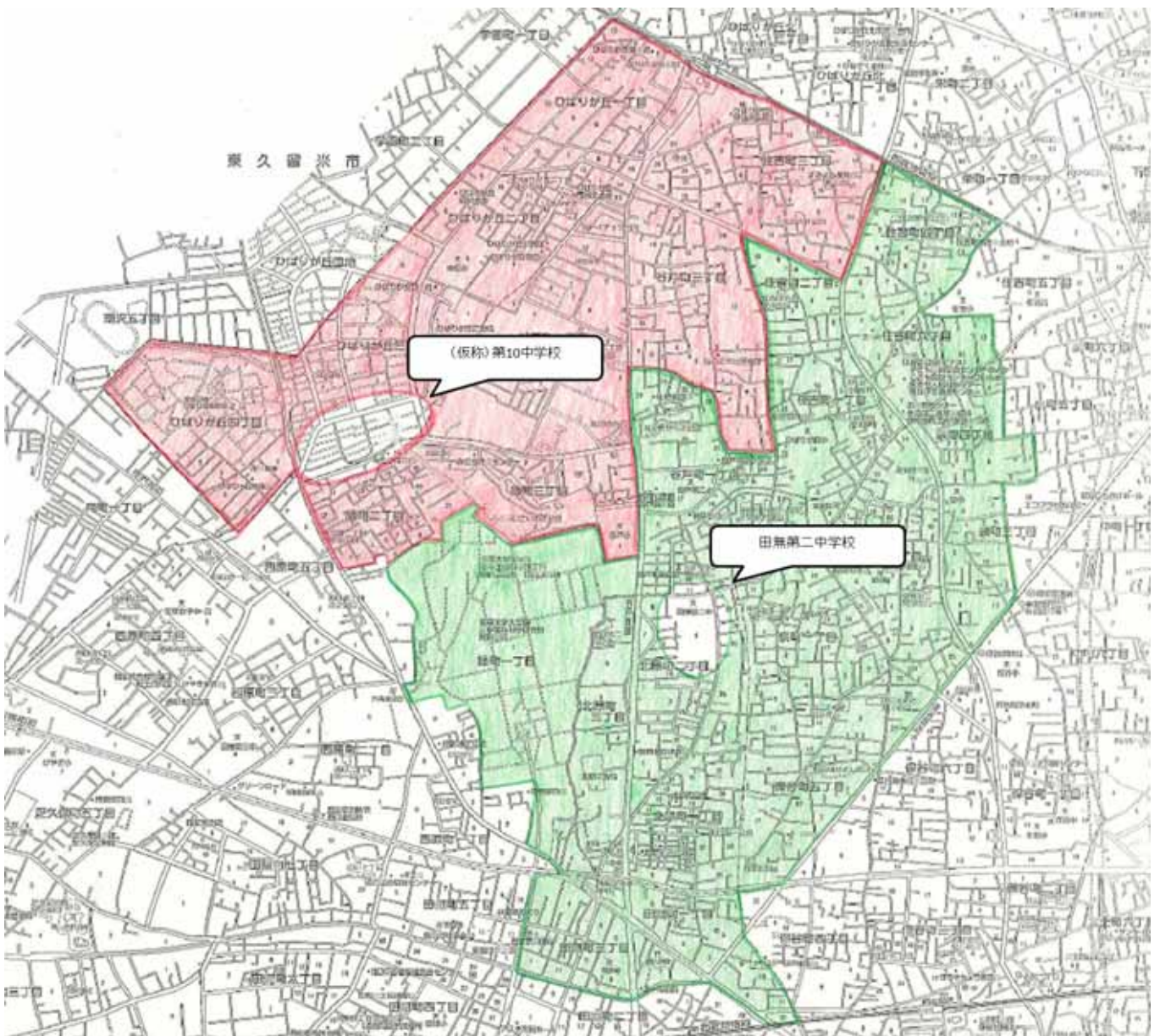
	平成33年度	平成34年度	平成35年度	平成36年度	平成37年度	平成38年度	平成39年度	平成40年度
1年生	6	5	5	5	4	4	4	4
2年生	7	5	5	5	4	4	4	4
3年生	6	7	5	5	5	4	4	4
合計	19	17	15	15	13	12	12	12

シミュレーション

(シミュレーション から住吉町3丁目を(仮称)第10中学校に変更)

田無第二中学校：田無町1・3丁目、緑町1丁目(1番)、谷戸町1丁目、北原町1～3丁目、保谷5丁目(1～4番・7番・10～18番)・6丁目(21～25番)、泉町1～2丁目・3丁目(1～8番・15～17番)・4丁目、住吉町1～2丁目・4丁目・6丁目

(仮称)第10中学校：緑町2丁目(3～21番)・3丁目、谷戸町2・3丁目、住吉町3丁目、ひばりが丘1～4丁目



田無第二中学校

ア 生徒数

	平成33年度	平成34年度	平成35年度	平成36年度	平成37年度	平成38年度	平成39年度	平成40年度
1年生	198	178	187	188	183	180	177	174
2年生	92	198	178	187	188	183	180	177
3年生	97	92	198	178	187	188	183	180
合計	387	468	563	553	558	551	540	531

注:通学区域の変更は、入学生のみ適用。

イ 学級数

	平成33年度	平成34年度	平成35年度	平成36年度	平成37年度	平成38年度	平成39年度	平成40年度
1年生	6	5	6	6	5	5	5	5
2年生	3	5	5	5	5	5	5	5
3年生	3	3	5	5	5	5	5	5
合計	12	13	16	16	15	15	15	15

(仮称)第10中学校

ア 生徒数

	平成33年度	平成34年度	平成35年度	平成36年度	平成37年度	平成38年度	平成39年度	平成40年度
1年生	214	201	205	177	173	170	167	164
2年生	246	214	201	205	177	173	170	167
3年生	222	246	214	201	205	177	173	170
合計	682	661	620	583	555	520	510	501

注:通学区域の変更は、入学生のみ適用。

イ 学級数

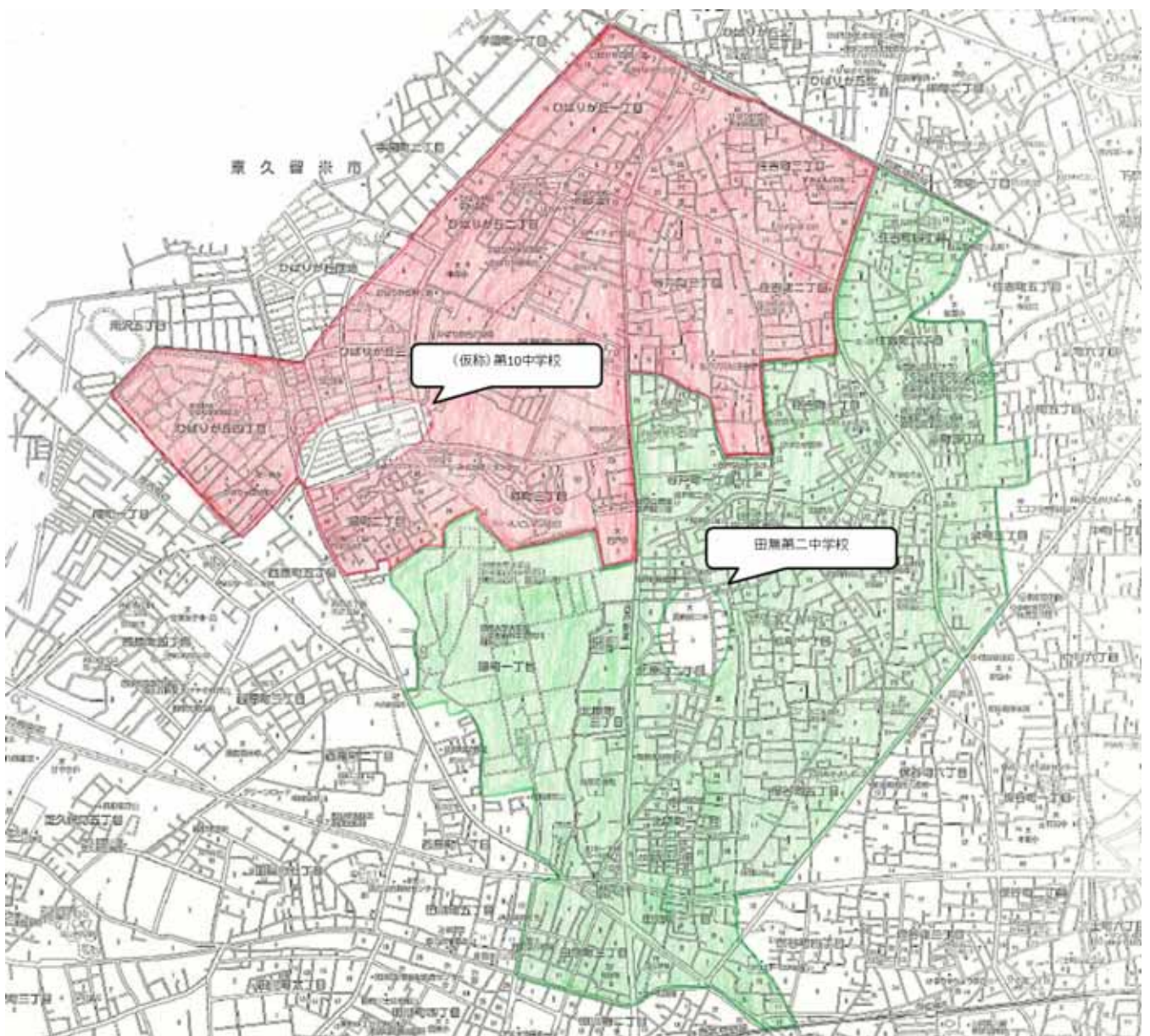
	平成33年度	平成34年度	平成35年度	平成36年度	平成37年度	平成38年度	平成39年度	平成40年度
1年生	6	6	6	5	5	5	5	5
2年生	7	6	6	6	5	5	5	5
3年生	6	7	6	6	6	5	5	5
合計	19	19	18	17	16	15	15	15

シミュレーション

(シミュレーション から住吉町2～3丁目を(仮称)第10中学校に変更)

田無第二中学校：田無町1・3丁目、緑町1丁目(1番)、谷戸町1丁目、北原町1～3丁目、保谷5丁目(1～4番・7番・10～18番)・6丁目(21～25番)、泉町1～2丁目・3丁目(1～8番・15～17番)・4丁目、住吉町1丁目・4丁目・6丁目

(仮称)第10中学校：緑町2丁目(3～21番)・3丁目、谷戸町2・3丁目、住吉町2～3丁目、ひばりが丘1～4丁目



田無第二中学校

ア 生徒数

	平成33年度	平成34年度	平成35年度	平成36年度	平成37年度	平成38年度	平成39年度	平成40年度
1年生	194	176	183	187	182	179	176	173
2年生	92	194	176	183	187	182	179	176
3年生	97	92	194	176	183	187	182	179
合計	383	462	553	546	552	548	537	528

注:通学区域の変更は、入学生のみ適用。

イ 学級数

	平成33年度	平成34年度	平成35年度	平成36年度	平成37年度	平成38年度	平成39年度	平成40年度
1年生	6	5	5	6	5	5	5	5
2年生	3	5	5	5	5	5	5	5
3年生	3	3	5	5	5	5	5	5
合計	12	13	15	16	15	15	15	15

(仮称)第10中学校

ア 生徒数

	平成33年度	平成34年度	平成35年度	平成36年度	平成37年度	平成38年度	平成39年度	平成40年度
1年生	218	203	209	178	174	171	168	165
2年生	246	218	203	209	178	174	171	168
3年生	222	246	218	203	209	178	174	171
合計	686	667	630	590	561	523	513	504

注:通学区域の変更は、入学生のみ適用。

イ 学級数

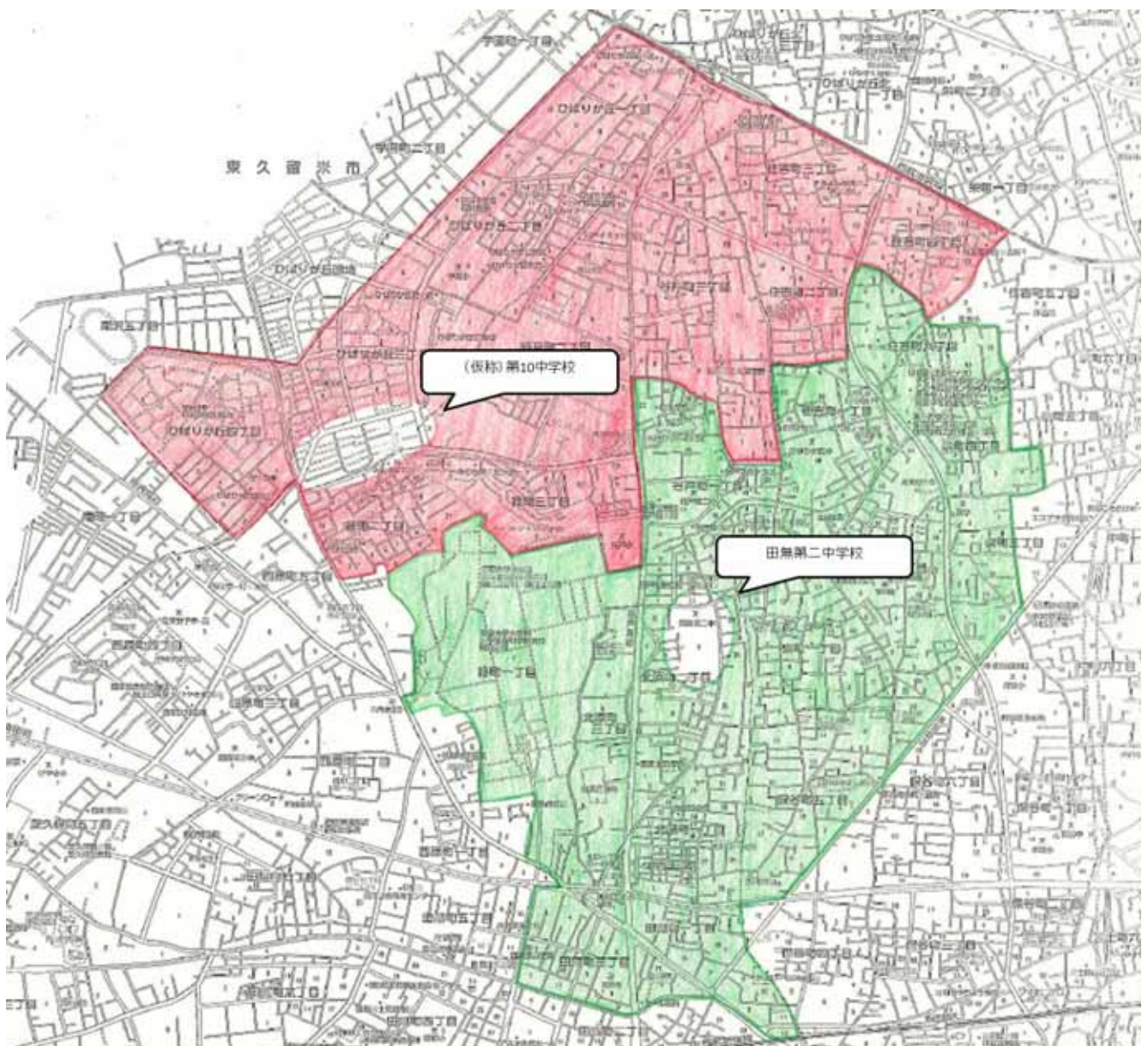
	平成33年度	平成34年度	平成35年度	平成36年度	平成37年度	平成38年度	平成39年度	平成40年度
1年生	6	6	6	5	5	5	5	5
2年生	7	6	6	6	5	5	5	5
3年生	6	7	6	6	6	5	5	5
合計	19	19	18	17	16	15	15	15

シミュレーション

(シミュレーション から住吉町2～4丁目を(仮称)第10中学校に変更)

田無第二中学校：田無町1・3丁目、緑町1丁目(1番)、谷戸町1丁目、北原町1～3丁目、保谷5丁目(1～4番・7番・10～18番)・6丁目(21～25番)、泉町1～2丁目・3丁目(1～8番・15～17番)・4丁目、住吉町1丁目・6丁目

(仮称)第10中学校：緑町2丁目(3～21番)・3丁目、谷戸町2・3丁目、住吉町2～4丁目、ひばりが丘1～4丁目



田無第二中学校

ア 生徒数

	平成33年度	平成34年度	平成35年度	平成36年度	平成37年度	平成38年度	平成39年度	平成40年度
1年生	188	171	174	178	174	171	168	165
2年生	92	188	171	174	178	174	171	168
3年生	97	92	188	171	174	178	174	171
合計	377	451	533	523	526	523	513	504

注:通学区域の変更は、入学生のみに適用。

イ 学級数

	平成33年度	平成34年度	平成35年度	平成36年度	平成37年度	平成38年度	平成39年度	平成40年度
1年生	6	5	5	5	5	5	5	5
2年生	3	5	5	5	5	5	5	5
3年生	3	3	5	5	5	5	5	5
合計	12	13	15	15	15	15	15	15

(仮称)第10中学校

ア 生徒数

	平成33年度	平成34年度	平成35年度	平成36年度	平成37年度	平成38年度	平成39年度	平成40年度
1年生	224	208	218	187	182	179	176	173
2年生	246	224	208	218	187	182	179	176
3年生	222	246	224	208	218	187	182	179
合計	692	678	650	613	587	548	537	528

注:通学区域の変更は、入学生のみに適用。

イ 学級数

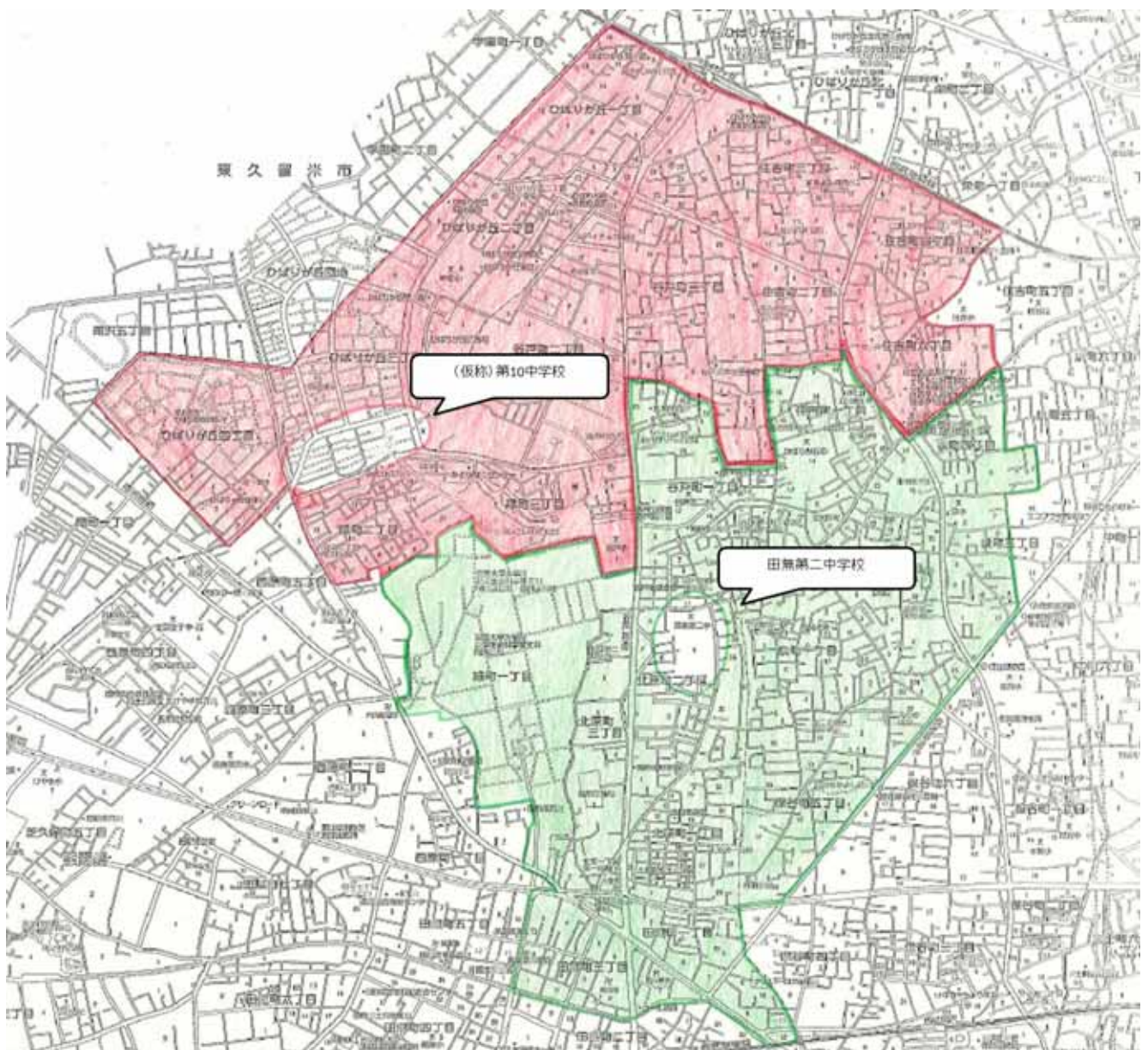
	平成33年度	平成34年度	平成35年度	平成36年度	平成37年度	平成38年度	平成39年度	平成40年度
1年生	7	6	6	6	5	5	5	5
2年生	7	6	6	6	5	5	5	5
3年生	6	7	6	6	6	5	5	5
合計	20	19	18	18	16	15	15	15

シミュレーション

(シミュレーション から住吉町2～4丁目を(仮称)第10中学校に変更)

田無第二中学校：田無町1・3丁目、緑町1丁目(1番)、谷戸町1丁目、北原町1～3丁目、保谷5丁目(1～4番・7番・10～18番)・6丁目(21～25番)、泉町1～2丁目・3丁目(1～8番・15～17番)・4丁目、住吉町1丁目

(仮称)第10中学校：緑町2丁目(3～21番)・3丁目、谷戸町2・3丁目、住吉町2～4丁目・6丁目、ひばりが丘1～4丁目



田無第二中学校

ア 生徒数

	平成33年度	平成34年度	平成35年度	平成36年度	平成37年度	平成38年度	平成39年度	平成40年度
1年生	182	169	172	167	163	160	157	154
2年生	92	182	169	172	167	163	160	157
3年生	97	92	182	169	172	167	163	160
合計	371	443	523	508	502	490	480	471

注:通学区域の変更は、入学生のみ適用。

イ 学級数

	平成33年度	平成34年度	平成35年度	平成36年度	平成37年度	平成38年度	平成39年度	平成40年度
1年生	5	5	5	5	5	5	5	5
2年生	3	5	5	5	5	5	4	4
3年生	3	3	5	5	5	5	5	4
合計	11	13	15	15	15	15	14	13

(仮称)第10中学校

ア 生徒数

	平成33年度	平成34年度	平成35年度	平成36年度	平成37年度	平成38年度	平成39年度	平成40年度
1年生	230	210	220	198	193	190	187	184
2年生	246	230	210	220	198	193	190	187
3年生	222	246	230	210	220	198	193	190
合計	698	686	660	628	611	581	570	561

注:通学区域の変更は、入学生のみ適用。

イ 学級数

	平成33年度	平成34年度	平成35年度	平成36年度	平成37年度	平成38年度	平成39年度	平成40年度
1年生	7	6	6	6	6	6	6	5
2年生	7	6	6	6	5	5	5	5
3年生	6	7	6	6	6	5	5	5
合計	20	19	18	18	17	16	16	15